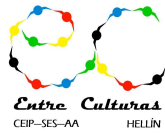


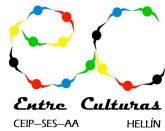


Castilla-La Mancha



SEMANA 25 - 29 DE MAYO 1º A ESO Y 1º B ESO

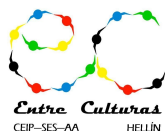
HORA	LUNES 25 DE MAYO DE 2020
SESIÓN 1	<p>LENGUA. Tema 4. Primera sesión.</p> <p>¡¡Buenos días!!</p> <p>Hoy vamos a comenzar con el tema 4 y vamos a ver los tipos de textos.</p> <p>En este enlace podéis ver la teoría y actividades relacionadas con el tema.</p> <p>TEMA 4. CLASES DE TEXTOS..pdf</p> <ol style="list-style-type: none">1. Lee atentamente la teoría y anota en tu cuaderno lo que consideres necesario.2. Realización de actividades que aparecen a continuación.3. Enviar actividades a nuestro correo. <p>1ºESO A: tareas1aentreculturas@gmail.com</p> <p>1º ESO B: tareas1besoentreculturas@gmail.com</p> <p>¡¡Ánimo!!</p>
SESIÓN 2	<p>MATEMÁTICAS</p> <p>Buenos días!!!!</p> <p>Continuamos con el Tema 2: Divisibilidad y potencias</p> <p>Dentro del siguiente enlace se encuentran las actividades y pequeñas ayudas para ir resolviendo las actividades. Mucho ánimo...</p> <p>Tema: Divisibilidad y potencias</p> <p>Empezamos con las actividades de potencias, ya veréis que sencillas....</p> <p>Actividad: 10 apartados a, b, c, d, e y f de la página 5.</p>



	<ul style="list-style-type: none">- Para ayudaros a resolver la tarea podéis visualizar el siguiente tutorial:- Multiplicación de potencias de la misma base: MULTIPLICACIÓN DE POTENCIAS CON LA MISMA BASE Super facil <p>Una vez realizadas las actividades en vuestro cuaderno podéis hacer una foto y mandarlas al correo:</p> <p>1ºA: tareas1aesoentreculturas@gmail.com 1ºB: tareas1besoentreculturas@gmail.com</p>
SESIÓN 3	<p>RELIGION <u>EVANGÉLICA</u></p> <p>TÍTULO: “El comienzo de todo”</p> <p>ACTIVIDAD: Observa éste vídeo y aprende cómo comenzó la humanidad:</p> <p>Panorama del Libro de Génesis Parte 1</p> <p>Escribe en tu cuaderno un resumen de cómo entró el pecado en el mundo, y envíalo a los correos que ya sabéis.</p> <p><u>CATÓLICA</u></p> <p>Unidad 4. Formo parte de la Iglesia. Visualiza el vídeo y realiza las actividades 1, 2, 3, 4 y 5. ANAYA PRIMARIA</p>
SESIÓN 4	<p>PLÁSTICA</p> <p>¡Hola chicas y chicos! Creo que a estas alturas todos sabéis lo que es una imagen o pintura realista, pues representa la realidad tal cual es, como por ejemplo una fotografía. Pero, ¿recordáis qué es una imagen figurativa y qué es una imagen abstracta? Este vídeo te lo deja claro:</p> <p>Figurativo y abstracto Clases de artes para niños Capicúa</p> <p>La actividad que te propongo es la siguiente:</p> <ol style="list-style-type: none">1. Copia esta teoría en tu cuaderno.2. ¿Cuál de estos toros es abstracto, cuál figurativo y cuál realista? Escribe la respuesta en tu cuaderno.3. Dibuja en un folio o en tu cuaderno tres cuadrados y dibuja un mismo elemento (un animal, una vela, un objeto...) de forma realista, figurativa y abstracta, tal y como has visto en el ejemplo del toro. Después, ¡dale color!



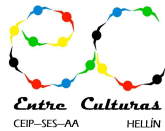
Castilla-La Mancha



HORA	MARTES 26 DE MAYO DE 2020
SESIÓN 1	<p>LENGUA.Tema 4. Segunda sesión.</p> <p>¡¡Buenos días!!</p> <p>En esta sesión vamos a ver los determinantes y después haremos unas actividades de repaso.</p> <p>En este enlace podéis ver la teoría y actividades relacionadas con el tema.</p> <p>TEMA 4.LOS DETERMINANTES..pdf</p> <ol style="list-style-type: none">1. Lee atentamente la teoría y anota en tu libreta lo que consideres necesario.2. Realización de actividades que aparecen a continuación.3. Enviar actividades a nuestro correo. <p>1ºESO A: tareas1aesoentreculturas@gmail.com</p> <p>1ºESO B: tareas1besoentreculturas@gmail.com</p> <p>¡¡Ánimo!!</p>
SESIÓN 2	<p>MATEMÁTICAS</p> <p>Buenos días!!!!</p> <p>Continuamos con el tema:</p> <p>Tema 2: Divisibilidad y potencias</p> <p>Dentro del siguiente enlace se encuentran las actividades y pequeñas ayudas para ir resolviendo las actividades. Mucho ánimo...</p> <p>Tema: Divisibilidad y potencias</p> <p>Empezamos con las actividades de potencias, ya veréis que sencillas....</p> <p>Actividad: 10 apartados g, h e i de la página 5.</p> <ul style="list-style-type: none">- Para ayudaros a resolver la tarea podéis visualizar el siguiente tutorial:



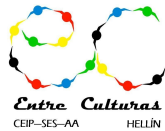
Castilla-La Mancha



	<p>- División de potencias de la misma base: DIVISION DE POTENCIAS CON LA MISMA BASE Super Facil</p> <p>Una vez realizadas las actividades en vuestro cuaderno podéis hacer una foto y mandarlas al correo:</p> <p>1ºA: tareas1aesoentreculturas@gmail.com</p> <p>1ºB: tareas1besoentreculturas@gmail.com</p>
SESIÓN 3	<p>BIOLOGÍA</p> <p>Buenos días chicas y chicos! Seguimos el día y vamos con el siguiente tema: Clasificación de los seres vivos.</p> <p>Clasificación de los seres vivos</p> <p>Actividades: 5 y 6 de la página 4.</p> <p>Aquí tenéis un vídeo relacionado con el tema que os puede ayudar e interesar. Los cinco reinos y sus características: La clasificación de los seres vivos</p> <p>Al terminar las actividades en tu cuaderno o en un folio, tienes que mandarme una foto de las mismas para poder corregirlas a través del siguiente correo:</p> <p>1ºA: tareas1aesoentreculturas@gmail.com</p> <p>1ºB: tareas1besoentreculturas@gmail.com</p>
SESIÓN 4	<p>GEOGRAFÍA</p> <p>La clase de hoy la dedicaremos a conocer los bioclimas de Europa.</p> <p>Lee atentamente y realiza las actividades. CLIMAS</p> <p>1ºESO A: tareas1aentreculturas@gmail.com</p> <p>1º ESO B: tareas1besoentreculturas@gmail.com</p>



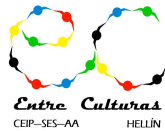
Castilla-La Mancha



HORA	MIÉRCOLES 27 DE MAYO DE 2020
SESIÓN 1	<p>LENGUA. Tema 4. Tercera sesión.</p> <p>¡¡Buenos días!! Hoy vamos a ver los diferentes tipos de palabras según su significado. En esta unidad veremos los sinónimos y antónimos. Después haremos unas actividades de repaso. En este enlace podéis ver la teoría y actividades relacionadas con el tema.</p> <p>TEMA 4. SINÓNIMOS Y ANTÓNIMOS..pdf</p> <ol style="list-style-type: none">1. Lee con atención la teoría y anota en tu libreta lo que consideres necesario.2. Realización de actividades que aparecen a continuación.3. Enviar las actividades a nuestro correo. <p>1ºESO A: tareas1aesoentreculturas@gmail.com</p> <p>1ºESO B: tareas1besoentreculturas@gmail.com</p> <p>¡¡Ánimo!!</p>
SESIÓN 2	<p>MATEMÁTICAS</p> <p>Buenos días!!!! Continuamos con el tema: Tema 2: Divisibilidad y potencias</p> <p>Dentro del siguiente enlace se encuentran las actividades y pequeñas ayudas para ir resolviendo las actividades. Mucho ánimo...</p> <p>Tema: Divisibilidad y potencias</p> <p>Empezamos con las actividades de potencias, ya veréis que sencillas....</p> <p>Actividad: 11 de la página 5.</p> <ul style="list-style-type: none">- Para ayudaros a resolver la tarea podéis visualizar el siguiente tutorial:- Multiplicar potencias con el mismo exponente: CÓMO MULTIPLICAR POTENCIAS CON EL MISMO EXPONENTE <p>Una vez realizadas las actividades en vuestro cuaderno podéis hacer una foto y mandarlas al correo:</p>



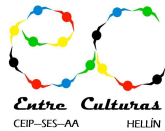
Castilla-La Mancha



	<p>1ºA: tareas1aesoentreculturas@gmail.com</p> <p>1ºB: tareas1besoentreculturas@gmail.com</p>
SESIÓN 3	<p>MÚSICA</p> <p>TÍTULO: Musicograma “La Primavera” de A. VIVALDI.</p> <p>Pincha en este enlace y sigue la música.</p> <p>ACTIVIDAD: Realiza un bonito dibujo sobre la primavera, inspirado en esta audición, lo coloreas y le haces una foto y me lo mandas.</p> <p>INDICACIONES: Investiga sobre A.VIVALDI y escribe en un folio su vida y obras principales. Y envíalo todo al correo de la clase.</p> <p>TÍTULO: Actividades de Percusión Corporal.</p> <p>ACTIVIDAD: Haz música con tu cuerpo y pásalo bien imitando estos ritmos.</p>
SESIÓN 4	<p>INGLÉS</p> <p>Esta semana seguimos repasando las estructuras y el vocabulario del segundo trimestre. Nos toca la Unidad 4.</p> <p>Copia este vocabulario en tu libreta y escribe su significado en castellano. Recuerda poner la fecha en inglés y el título VOCABULARY: Rooms, Household activities and Furniture:</p> <p>Vocabulario para copiar Unidad 4</p> <p>Para practicar la pronunciación y comprobar el significado mira: Pronunciación en Inglés</p> <p>Puedes también consultar la sección del Vocabulario de nuestro libro: Unidad 4 Vocabulario</p> <p>Una vez realizadas las actividades en vuestro cuaderno tenéis que hacer una foto y mandarlas al correo:</p> <p>1ºA: tareas1aesoentreculturas@gmail.com</p> <p>1ºB: tareas1besoentreculturas@gmail.com</p> <p>GOOD LUCK!</p>



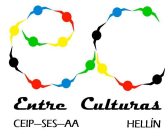
Castilla-La Mancha



HORA	JUEVES 28 DE MAYO DE 2020
SESIÓN 1	<p>LENGUA. Tema 4. Cuarta sesión.</p> <p>¡¡Buenos días!! En esta sesión vamos a repasar ortografía. Uso de <i>b</i> o <i>v</i>. En este enlace podéis ver la teoría y actividades relacionadas con el tema. TEMA 4. USO DE BY V..pdf</p> <ol style="list-style-type: none">1. Lee con atención la teoría y anota en tu libreta lo que consideres necesario.2. Realización de actividades.3. Enviar las actividades a nuestro correo. <p>1ºESO A: tareas1aesoentreculturas@gmail.com</p> <p>1ºESO B: tareas1besoentreculturas@gmail.com</p>
SESIÓN 2	<p>MATEMÁTICAS</p> <p>Buenos días!!!! Continuamos con el Tema 2: Divisibilidad y potencias. Dentro del siguiente enlace se encuentran las actividades y pequeñas ayudas para ir resolviendo las actividades. Mucho ánimo...</p> <p>Tema: Divisibilidad y potencias</p> <p>Empezamos con las actividades de potencias, ya veréis que sencillas.... Actividad: 12 de la página 5.</p> <ul style="list-style-type: none">- Para ayudaros a resolver la tarea podéis visualizar el siguiente tutorial: Potenciación de fracciones <p>Una vez realizadas las actividades en vuestro cuaderno podéis hacer una foto y mandarlas al correo:</p> <p>1ºA: tareas1aesoentreculturas@gmail.com</p> <p>1ºB: tareas1besoentreculturas@gmail.com</p>
SESIÓN 3	<p>EDUCACIÓN FÍSICA</p> <p>Continuamos con condición física. Hoy os propongo una clase colectiva de Cardiobox PINCHA AQUÍ. Lo más importante es mantener una buena postura corporal y llevar una buena respiración durante toda la clase.</p>



Castilla-La Mancha

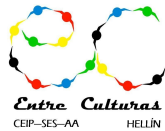


	<p>Intentad completar la clase y enviadme que os ha parecido y vuestras sensaciones al email:</p> <p>1ºESO A: tareas1aesoentreculturas@gmail.com</p> <p>1ºESO B: tareas1besoentreculturas@gmail.com</p> <p>ÁNIMO!!</p>
SESIÓN 4	<p>INGLÉS</p> <p>Hoy terminamos el repaso de la Unidad 4. Ve estos videos sobre el uso del Present Continuous:</p> <p>El Present Continuous 1 El Present Continuous 2 Uso y reglas de ING</p> <p>Una vez vistos los videos, vamos a estudiar el uso del Present Continuous en castellano.</p> <p>Copia en tu cuaderno los ejercicios 1, 2, 3, 4 y Check Yourself que aparecen en la siguiente ficha: El Present Continuous - explicación y ejercicios. Una vez copiados en el cuaderno, en el ejercicio 1 rodea la respuesta correcta, en el ejercicio 2 completa las frases con el verbo en el Present Continuous en afirmativa, en el ejercicio 3 completa las frases con el verbo en el Present Continuous en negativa, en el ejercicio 4 completa las preguntas con el verbo en el Present Continuous y en Check Yourself completa los tres tipos de frases con el verbo en el Present Continuous.</p> <p>Ve este video sobre el contraste entre Present Simple y Present Continuous: Contraste Present Simple y Present Continuous</p> <p>Una vez vistos los videos, vamos a estudiar el contraste entre Present Simple y Present Continuous en castellano.</p> <p>Copia en tu cuaderno los ejercicios 5, 6 y Check Yourself que aparecen en la siguiente ficha: Contraste Present Simple y Present Continuous - explicación y ejercicios.</p> <p>Una vez copiados en el cuaderno, en el ejercicio 5 rodea la respuesta correcta, en el ejercicio 6 completa las frases con el verbo en el Present Continuous o el Present Simple y en Check Yourself rodea la respuesta correcta. Para practicar la pronunciación y comprobar el significado mira: Pronunciación en Inglés</p> <p>Puedes también consultar la sección del Vocabulario de nuestro libro: Unidad 4 Vocabulario GOOD LUCK!</p>

HORA	VIERNES 29 DE MAYO DE 2020
------	-----------------------------------



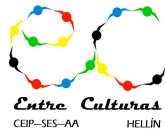
Castilla-La Mancha



<p>SESIÓN 1</p>	<p>LENGUA.</p> <p>¡¡Buenos días!! Hoy toca ver qué hemos aprendido y por ello vamos a hacer un examen. Este es el enlace para ver el examen.</p> <p>EXAMEN LENGUA. TEMAS 3 Y 4. 1ºESO..pdf</p> <p>Y para entregarlo estos son los correos:</p> <p>1ºESO A: tareas1aesoentreculturas@gmail.com</p> <p>1ºESO B: tareas1besoentreculturas@gmail.com</p> <p>¡¡Ánimo y suerte!!</p>
<p>SESIÓN 2</p>	<p>MATEMÁTICAS</p> <p>Buenos días!!!! Continuamos con el tema:</p> <p>Tema 2: Divisibilidad y potencias</p> <p>Dentro del siguiente enlace se encuentran las actividades y pequeñas ayudas para ir resolviendo las actividades. Mucho ánimo...</p> <p>Tema: Divisibilidad y potencias</p> <p>Empezamos con las actividades de potencias, ya veréis que sencillas....Actividad: 13 de la página 5.</p> <ul style="list-style-type: none">- Para ayudaros a resolver la tarea podéis visualizar el siguiente tutorial: POTENCIA DE POTENCIAS Super facil <p>Una vez realizadas las actividades en vuestro cuaderno podéis hacer una foto y mandarlas al correo:</p> <p>1ºA: tareas1aesoentreculturas@gmail.com</p> <p>1ºB: tareas1besoentreculturas@gmail.com</p>
<p>SESIÓN 3</p>	<p>GEOGRAFÍA</p> <p>La clase de hoy la dedicaremos a conocer los bioclimas de Europa.</p>



Castilla-La Mancha



	<p>Lee atentamente y realiza las actividades. BIOCLIMAS</p> <p>1ºESO A: tareas1aentreculturas@gmail.com</p> <p>1º ESO B: tareas1besoentreculturas@gmail.com</p>
<p>SESIÓN 4</p>	<p>TECNOLOGÍA</p> <p>¡Buenos días chicas y chicos! Vamos a repasar los tipos de esfuerzo en estructuras. Para ello, vamos a visualizar el siguiente vídeo, que te ayudará a refrescar y afianzar estas ideas.</p> <p>UD4 1 B ESTRUCTURAS II ESFUERZOS</p> <p>A continuación, saca tu cuaderno y copia la definición de esfuerzo y la tabla de la siguiente imagen. Y como actividad extra: añade en la columna de ejemplos otro ejemplo que se te ocurra para cada tipo de esfuerzo.</p> <p>¡Ánimo!</p>

- Plan de apoyo para realizar las tareas de: [inglés, lengua y matemáticas](#).

ORIENTACIÓN ACADÉMICA Y PROFESIONAL: Conociendo qué puedo aprender en FPB

Son dos videos de dos de los perfiles profesionales que se pueden estudiar en Hellin. Los videos no son de los IES de Hellin pero nos ayuda a hacernos una idea, ya que no pudimos ir a visitarlos.

Video FPB informática de oficina (IES de Comunidad valenciana)

[FPB de Informática de Oficina](#)

Video FPB arreglo y reparación textil y de piel (IES Comunidad valenciana)

[FPB arreglo y reparación textil y de piel](#)

RECORDAD QUE TODAS LAS **SOLUCIONES Y DUDAS** A LAS ACTIVIDADES PLANTEADAS DEBÉIS ENVIARLAS AL CORREO:

1ºA: tareas1aesoentreculturas@gmail.com

1ºB: tareas1besoentreculturas@gmail.com