



3 AÑOS - EDUCACIÓN INFANTIL
ACTIVIDADES para la semana: 1-5 de junio

<https://view.genial.ly/5ec50b636515ea0d8ae5075f/presentatio-n-verano-3-anos>

LUNES 1 de junio

ÁREAS: en la sesión de hoy se trabajará el área de Conocimiento e interacción con el entorno y Los lenguajes: comunicación y representación. Pero, debido al carácter interdisciplinar de Educación Infantil, se trabajan las 3 áreas de manera globalizada.

TÍTULO: Rayos de sol.

N.º ACTIVIDADES: 4

INDICACIONES:

- **Vídeo:**
<https://www.youtube.com/watch?v=QJ97O6xDXKY>
- **Ficha del proyecto: Rayos de sol.**

Colorear la sombrilla y leer las instrucciones del proyecto.



"RAYOS DE SOL"



Durante el mes de junio vamos a realizar un pequeño proyecto sobre el verano "Rayos de sol". De este modo los alumnos que más plantearon con:

- * Conocer algunas características de esta estación.
- * Buscar diferencias y semejanzas entre los diferentes paisajes de vacaciones.
- * Prevenir accidentes relacionados con el sol y el agua.
- * Investigar otras actividades de esta estación.
- * Conocer alimentos saludables de esta estación relacionados con esta época del año.

Por favor leer esta ficha para que podamos avanzar a su tiempo!



- **Ficha del proyecto. El verano.**



Queridos papá y mamá
En el calor vamos a trabajar sobre:

El verano

Por eso nos hemos que ayudar a buscar muchas cosas sobre esta estación. Podemos hacer cuentos, juegos, canciones, actividades, fotos, dibujos (de cosas bonitas...) muchas manualidades, películas, otros libros, información de internet... o cualquier otra cosa que se les ocurra.

POR FAVOR, DEVUELVE ESTA FICHA A LA SEÑAL QUE ES LA PRIMERA DE MI PROYECTO




NOMBRE _____



Colorear el Sol. Junto con papá y mamá, buscar información sobre el verano: fotos, imágenes en revistas o internet, ropa de verano, vídeos, canciones... esta información se utilizará en sesiones posteriores.

- **Religión Evangélica.** Colorear a Abel y Caín.
<https://www.youtube.com/watch?v=q0Kh8emSvC8>



- **Religión Católica:** "Gracias por amarme".
http://www.juntadeandalucia.es/averroes/centros-tic/41009470/helvia/aula/archivos/repositorio/0/70/html/datos/03_rdi/unidad06/02.htm



MARTES 2 de junio

ÁREAS: en la sesión de hoy se trabajará el área de Los lenguajes: comunicación y representación. Pero, debido al carácter interdisciplinar de Educación Infantil, se trabajan las 3 áreas de manera globalizada.

TÍTULO: Letras del verano

N.º ACTIVIDADES: 5

INDICACIONES:

- **Vídeo:** <https://www.youtube.com/watch?v=OdGKb55gArA&t=30s>
- **Juego. Machaca vocales.**

Golpear solamente a los topos que contienen una vocal. Discriminación visual.




<https://www.juegosarcoiris.com/juegos/letras/fletras/>

- **Ficha. Letras del verano.**

Unir cada letra con el dibujo que empieza con la misma.



Colorear solo los círculos en los que aparecen vocales.



- **Juego de las letras.** Crear 3 tarjetas: **ERIZO, ALA, OJO**. Utilizar las tarjetas de las letras elaboradas previamente para escribir las tres palabras.





MIÉRCOLES 3 de junio

ÁREAS: en la sesión de hoy se trabajará el área de Conocimiento e interacción con el entorno. Pero, debido al carácter interdisciplinar de Educación Infantil, se trabajan las 3 áreas de manera globalizada.

TÍTULO: ¿Qué sabes del verano?

N.º ACTIVIDADES: 4

INDICACIONES:

- **Vídeo.** <https://youtu.be/7fHpf4A9P1I>
- **Ficha del proyecto. ¿Qué sabemos sobre el verano?**



Recordar lo que nos contaron papá y mamá sobre el verano.

Pegar una imagen o fotografía, o dibujar elementos del verano que has conocido.



- **Juego interactivo.** Elementos del clima. Memory para emparejar.
<https://www.juegosinfantilespum.com/memoria/12-clima.php>
- **Juego conceptos básicos.** Señala la imagen que corresponde a la indicación dada.
<https://www.mundoprimaria.com/juegos-educativos/conceptos-basicos/aprende-donde-01>
- **English time: Summer clothes.**
Vídeo <https://www.youtube.com/watch?v=ksGiLaIx39c>
Vocabulario <https://es.liveworksheets.com/sv639868jk>
Juego <https://es.liveworksheets.com/st639647al>



JUEVES 4 de junio

ÁREAS: en la sesión de hoy se trabajará el área de Conocimiento de sí mismo y autonomía personal. Pero, debido al carácter interdisciplinar de Educación Infantil, se trabajan las 3 áreas de manera globalizada.

TÍTULO: ¿Cómo me visto en verano?

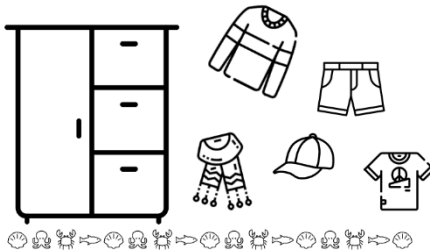
N.º ACTIVIDADES: 4

INDICACIONES:

- **Juego interactivo.** Vestir a los niños/as con la ropa de verano.

http://www.edibadigital.com/templates/Ediba_digital_2014es/demo/es/actividades/i_quemepongo/i_quemepongo.html

- **Ficha. ¿Qué ropa saco para este verano?**



Rodear y colorear la ropa de verano.

- **Puzle de 6 piezas.** <https://www.jigsawplanet.com/?rc=play&pid=1bc4bab4563c>

- **Psicomotricidad:** pincha en el link azul y descubrirás una nueva sesión de PSICO para mejorar tu equilibrio y tu respiración.

<https://drive.google.com/file/d/1O6LJPdjN-ccHIBEGR6LaBXwWNgU-EG6-/view?usp=drivesdk>



VIERNES 5 de junio

ÁREAS: en la sesión de hoy se trabajarán siguientes áreas: Conocimiento e interacción con el entorno y Los lenguajes: comunicación y representación.

TÍTULO: Conocemos a los delfines.

N.º ACTIVIDADES: 4

INDICACIONES:

- **Vídeo.** <https://www.youtube.com/watch?v=oTYmYVtohAI>


- **Juego interactivo.** <https://www.juegosarcoiris.com/juegos/numeros/ntren/>

- **Ficha del proyecto:**



Colorea siguiendo el código.

NOMBRE _____



- 1: color azul
- 2: color Amarilla
- 3: color naranja

Colorear la figura del delfín siguiendo el código de colores.

Versión para móvil.

<https://www.juegosinfantilespum.com/dibujos-colorear/06-pintar-peces.php>



- **Juego.**

<https://www.juegosarcoiris.com/juegos/numeros>

[/contar/](#)

- **Música.**

TÍTULO: La isla de la sinfonía.

ACTIVIDADES. Observa este vídeo musical y dibuja el instrumento que más te llame la atención. [La isla de la sinfonía.](#)