

3 AÑOS - EDUCACIÓN INFANTIL
ACTIVIDADES para la semana: 15-19 de junio

<https://view.genial.ly/5ed7744123f1c90d96099162/presentation-15-de-junio-3-anos>

LUNES 15 de junio

ÁREAS: en la sesión de hoy se trabajará el área de Conocimiento e interacción con el entorno y Los lenguajes: comunicación y representación. Pero, debido al carácter interdisciplinar de Educación Infantil, se trabajan las 3 áreas de manera globalizada.

TÍTULO: ¿Playa o montaña?


N.º ACTIVIDADES: 5

INDICACIONES:

- Vídeo “El oso subió a la montaña”: <https://www.youtube.com/watch?v=0cSiVlhPvEE>
- Vídeo: “Canción de la playa”: <https://www.youtube.com/watch?v=0mlL8eKaQ5E>
- **Ficha del proyecto: ¿Dónde te gustaría ir este verano?**



¿Dónde te gustaría ir este verano?



NOMBRE _____



Elegir qué destino preferimos para ir de vacaciones: playa o montaña. ¿Por qué nos gusta uno más que otro?

Colorear el que más nos gusta.

- **Religión Evangélica.** La Iglesia. Ana servía en el templo.
<https://www.youtube.com/watch?v=6D-zkomA1XM>
Reproduce el vídeo Dibuja en un folio o libreta la Iglesia donde tú te reúnes.
- **Religión Católica:** “Soy feliz con mi familia”. Arrastrar las piezas para formar el puzzle.
http://www.juntadeandalucia.es/averroes/centros-tic/41009470/helvia/aula/archivos/repositorio/0/70/html/datos/03_rdi/unidad09/01.htm

MARTES 16 de junio

ÁREAS: en la sesión de hoy se trabajará el área de Conocimiento e interacción con el entorno y Conocimiento de sí mismo y autonomía personal. Pero, debido al carácter interdisciplinar de Educación Infantil, se trabajan las 3 áreas de manera globalizada.

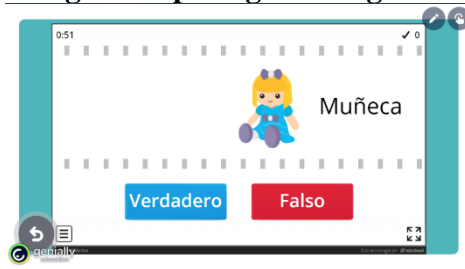
TÍTULO: Me protejo del sol y del agua.

N.º ACTIVIDADES: 4

INDICACIONES:

- **Vídeo:** https://www.youtube.com/watch?v=wANko2eM_uY

- **Juego. Nos protegen del agua.**




Seleccionar verdadero o falso en función del objeto que aparezca en la pantalla. Buscar los que sí nos protegen en el agua.

- **Juego. Nos protegen del sol.**

Clasificar los dibujos en dos grupos: “Sí, nos protegen del sol y del calor”, “no, no nos protegen del sol ni del calor”.



¿Qué necesito para protegerme?



- **Ficha del proyecto. ¿Qué necesito para protegerme?**

Rodear los elementos que me protegen del sol y los que me protegen en el agua. Colorear.

MIÉRCOLES 17 de junio


ÁREAS: en la sesión de hoy se trabajará el área de Los lenguajes: comunicación y representación. Pero, debido al carácter interdisciplinar de Educación Infantil, se trabajan las 3 áreas de manera globalizada.

TÍTULO: Letras.

N.º ACTIVIDADES: 4

INDICACIONES:

- **Vídeo.** <https://www.youtube.com/watch?v=OdGKb55gArA>
- **Juego.** Machaca-vocales.



Golpear al topo que contiene vocales.

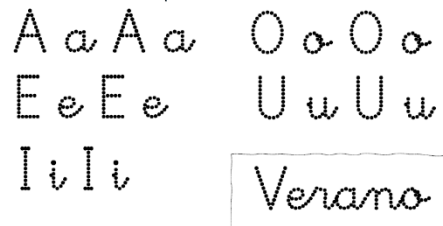
- **Juego.** ¿A quién corresponde esta letra?



Observar la letra que aparece y seleccionar el dibujo cuya inicial se corresponde con la misma.



Repasar solo las vocales



- **Ficha del proyecto. Las vocales.**
Repasar las vocales y la palabra Verano.

- **A.L. y PT.** Grabar un vídeo respondiendo a las siguientes preguntas, y enviarlo a la maestra:
 - ¿Cómo te has sentido sin poder salir de casa?
 - ¿Qué has hecho en casa durante este tiempo?
 - ¿Qué vas a hacer ahora que ya podemos salir con los amigos?

JUEVES 18 de junio

ÁREAS: en la sesión de hoy se trabajará el área de Los lenguajes: comunicación y representación. Pero, debido al carácter interdisciplinar de Educación Infantil, se trabajan las 3 áreas de manera globalizada.


TÍTULO: El Verano, Vivaldi.

N.º ACTIVIDADES: 3

INDICACIONES:

- **Vídeo.** <https://youtu.be/MkOwy7mfEEo>

- **Ficha. Pintamos música.**



Escuchar la obra “El Verano” de Vivaldi y dibujar lo que la música nos inspira.

- **English time: How’s the weather?**

Vídeo <https://www.youtube.com/watch?v=rD6FRDd9Hew>

Vocabulario <https://es.liveworksheets.com/kv75918zv>

Escuchar el vocabulario sobre el tiempo atmosférico en la parte superior. Colocar cada imagen en el cuadrado correspondiente, escuchando el vocabulario, en la parte inferior.



VIERNES 19 de junio

ÁREAS: en la sesión de hoy se trabajarán siguientes áreas: Conocimiento e interacción con el entorno y Los lenguajes: comunicación y representación.

TÍTULO: FIESTA.

N.º ACTIVIDADES: 3

INDICACIONES:

- **Vídeo.** <https://youtu.be/HSqKk59WiRk>
Baila como los niños y niñas que aparecen en el vídeo y disfruta el comienzo de las vacaciones.

- **Música.**
TÍTULO: "Danza los animales".
PÁGINAS-ACTIVIDADES: A continuación, os pongo un vídeo donde viene la música y la coreografía. Lo que tenéis que hacer es observar el vídeo y seguir los pasos de la danza imitando a la maestra. [Mueve el cuerpo](#)

- **Psicomotricidad.** "*¡Al agua patos!*"
Pincha en el siguiente enlace azul y disfruta de nuestra última clase juntos este curso, con unos divertidísimos juegos de agua... 😊
<https://drive.google.com/file/d/1kC0zfkIJnpmFGF1r1-lo13gGzHxNh7te/view?usp=drivesdk>