

3 AÑOS - EDUCACIÓN INFANTIL

ACTIVIDADES para la semana: **25-29 de mayo.**

<https://view.genial.ly/5ebd09289d821b0d1e77472d/presentation-25-29-mayo>

LUNES 25 de mayo


ÁREAS: en la sesión de hoy se trabajará el área de Conocimiento e interacción con el entorno. Pero, debido al carácter interdisciplinar de Educación Infantil, se trabajan las 3 áreas de manera globalizada.

TÍTULO: Monedas.

N.º ACTIVIDADES: 4

INDICACIONES:

- **Vídeo:** <https://youtu.be/ETzDdina2GY>
- **¿Cuánto vale?** Unir el precio de los juguetes con las monedas que se necesitan.
<https://es.liveworksheets.com/sy350497so>
- **Ficha del proyecto: Monedas romanas.**




Colorear la moneda. Buscar la forma geométrica que tiene la moneda y llevarla hasta el recuadro.

- **Religión Católica.** Me acerco a Dios. Colorear usando el pincel virtual.

http://www.juntadeandalucia.es/averroes/centros-tic/41009470/helvia/aula/archivos/repositorio/0/70/html/datos/03_rdi/unidad03/02.htm

- **Religión Evangélica.** <https://www.youtube.com/watch?v=o52STm75Bgk>





MARTES 26 de mayo

ÁREAS: en la sesión de hoy se trabajará el área de Los lenguajes: comunicación y representación. Pero, debido al carácter interdisciplinar de Educación Infantil, se trabajan las 3 áreas de manera globalizada.

TÍTULO: La letra A.

N.º ACTIVIDADES: 5

INDICACIONES:

- **Vídeo:** <https://www.youtube.com/watch?v=KqiDQsAgs6A>
- **Dibuja la letra A.** Utilizar diferentes superficies y materiales para dibujar la letra A (recipiente con harina, usar 3 palillos o pajitas para formarla, con plastilina, en el aire...).
- **Ficha. Encuentra la letra A.**



A	I	E	O	U	I
E	A	I	A	U	O
O	E	A	O	A	I
U	A	E	U	I	A

Rodear todas las A que encuentre.

Repasar la Grafía de la letra A.

Mi nombre es



- **Juego de las letras.** Crear 3 tarjetas: **ABEJA**, **ANA**, **ALA**. Utilizar las tarjetas de las letras elaboradas previamente para escribir las tres palabras.



- **Sopla como el lobo.** Vamos a soplar como sopla el lobo. Para ello os propongo el siguiente juego en el que pueden participar los padres y hermanos.

Juguemos a la petanca con bolitas de papel. Sustituimos las bolas de la petanca por bolas de papel y para jugar solo podemos soplar.



MIÉRCOLES 27 de mayo

ÁREAS: en la sesión de hoy se trabajará el área de Conocimiento e interacción con el entorno. Pero, debido al carácter interdisciplinar de Educación Infantil, se trabajan las 3 áreas de manera globalizada.

TÍTULO: Triángulos.

N.º ACTIVIDADES: 4

INDICACIONES:

- **Video:** <https://www.youtube.com/watch?v=E6Lkpqlm1PM>

- **Juego interactivo:**


Seleccionar los objetos que tienen forma de triángulo.



- **Ficha del proyecto Repasa los triángulos.**



Repasar la figura de los triángulos.



- **English time:**

Vídeo <https://www.youtube.com/watch?v=3rzycFt932A>

Juego. Escuchar el color y seleccionar el monstruo correspondiente.

[https://www.liveworksheets.com/worksheets/en/English_as_a_Second_Language_\(E_SL\)/Colors/Colors_fj183955rv](https://www.liveworksheets.com/worksheets/en/English_as_a_Second_Language_(E_SL)/Colors/Colors_fj183955rv)



JUEVES 28 de mayo

ÁREAS: en la sesión de hoy se trabajará el área de Conocimiento de sí mismo y autonomía personal. Pero, debido al carácter interdisciplinar de Educación Infantil, se trabajan las 3 áreas de manera globalizada.

TÍTULO: Cinco sentidos.

N.º ACTIVIDADES: 4

INDICACIONES:

- **Vídeo:** https://www.youtube.com/watch?v=a_EfwFzm1ys

- **Juego. Órganos de los sentidos.**

<https://view.genial.ly/5ebdaefd4a81770d9df4cb26/learning-experience-challenges-organos-de-los-sentidos-3-anos>

Escuchar la orden y seleccionar la imagen del órgano correspondiente al sentido explicado.

- **Hora del cuento.**

Escuchar la narración de los 3 cerditos <https://youtu.be/HwX81c1XVsM>

Escuchar los sonidos de los instrumentos y elegir el que está sonando (discriminación auditiva).

<https://view.genial.ly/5eb1338436f0160dc0dd9d7b/learning-experience-didactic-unit-discriminacion-auditiva-los-tres-cerditos>

Encontrar al intruso.

<https://view.genial.ly/5eb5321a7199c50d8c415564/presentation-el-intruso>

- **Psicomotricidad:** pincha en el siguiente enlace y descubre la sesión de Psico para esta semana.

<https://drive.google.com/file/d/1VB5jhbe0g2whqUM0kbVdQbAaEAVRHjYE/view?usp=drivesdk>



VIERNES 29 de mayo

ÁREAS: en la sesión de hoy se trabajarán las tres áreas de manera explícita: Conocimiento de sí mismo y autonomía personal, Conocimiento e interacción con el entorno y Los lenguajes: comunicación y representación.

TÍTULO: Alimentación saludable.

N.º ACTIVIDADES: 4

INDICACIONES:

- **Música.** Canción "Para crecer". Cantar y aprender el estribillo de esta canción. ¡Baila con mucho ritmo!


["Para crecer debemos comer de todo un poco y masticar bien"](#)

- **Juego interactivo.**

<https://wordwall.net/es/resource/2160747/cu%c3%a1es-son-frutas>

Clasificar los alimentos en "frutas" o "no frutas".

- **Ficha del proyecto:**



Rodear y colorear las frutas que aparecen en la mesa. Escribir el nombre de las dos frutas.

- **Gestión emocional: El miedo**

https://drive.google.com/file/d/1i7uqd-4sTO-UXKYpxn20Z_PacqInJsZa/view