

HELLO TO EVERYONE!

¡HOLA A TOD@S!

This week we will review vocabulary and pronunciation of the previous units.

Esta semana repasaremos vocabulario y pronunciación de las unidades anteriores.

HOW TO DO IT?

¿CÓMO HACERLO?

- Reparte el trabajo durante la semana, una hoja por día por ejemplo, el lunes, el miércoles y el viernes.
- Trabaja en una libreta o en folios a los que puedes ir poniendo números para que estén por orden.
- Cuando hagas una ficha, con ayuda de un mayor, hazle una foto y reenvíamela por papas 2.0.
  
- Ficha 1:
  - Actividad 1: copia las letras y completa. Trabajamos la pronunciación de la “h” como en Hello y de la “c” como en Cat.
  - Actividad 2: haz los dibujos en tu cuaderno o folio y escribe al lado los nombres correspondientes. Intenta recordar como se pronuncian.
- Ficha 2:
  - Actividad 1: colorea cada letra de un color, después, une cada letra con la imagen que contiene su sonido. Por ejemplo, nº 3 con la “h” hat.
  - Actividad 2: copia las palabras en tu cuaderno completando con “h” o “c” según corresponda.
- Ficha 3:
  - Actividad 1: dibuja tazas o círculos en tu cuaderno y coloréalas del color que se indica.
  - Actividad 2: haz el dibujo en tu cuaderno y colorea leyendo cada frase. Recuerda, hat (sombrero), balloon (globo).

\* Recuerda, puedes hacer una foto y enviarme tus trabajos por papas.

Name: .....

Class: .....

**1** Complete the lines of letters.

H H H H    — — — — — — — — — —  
h h h h    — — — — — — — — — —  
C C C C    — — — — — — — — — —  
c c c c    — — — — — — — — — —

**2** Use the words to label the pictures.


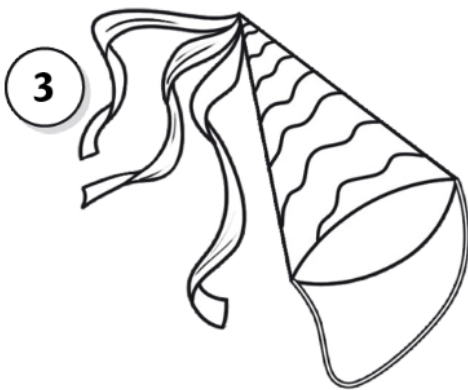



balloon    cup    party hat    plate    spoon    teapot



Name: .....

Class: .....

**1** Colour the letters. Then, match the letters with the pictures.



**2** Complete the words.

\_olly    \_at    \_laude    \_appy    \_ake    \_andle

Name: .....

Class: .....

**1** Colour the cups.



blue



pink



green



yellow



red

**2** Read and colour the pictures.

- 1 My party hat is green and my balloon is red.
- 2 My party hat is blue and my balloon is yellow.
- 3 My party hat is pink and my balloon is blue.
- 4 My party hat is yellow and my balloon is green.



**3** Circle the pictures that don't begin with c.

