



# PROYECTO "ANTIGUA ROMA"

SEGUNDO  
TRIMESTRE

@INTELETANDOENMIAULA






MIS  
TRABAJOS



NOMBRE \_\_\_\_\_



# LA ANTIGUA ROMA



Durante este curso vamos a trabajar el Proyecto “La máquina del tiempo”, en concreto, en este trimestre investigaremos sobre la antigua Roma, tratando de que los niños conozcan sus costumbres y forma de vida. De este modo, los objetivos que nos planteamos son:

- Conocer algunas características de esta época.
- Buscar diferencias y semejanzas con esa época.
- Descubrir qué inventaron los romanos.
- Investigar cómo se divertían
- Conocer sus formas de comunicación y ocio.

(Por favor traer esta ficha para que podamos añadirla a su proyecto)



Queridos, papá y mamá:

En el cole vamos a trabajar sobre:


## La antigua Roma

Por eso nos tenéis que ayudar a buscar muchas cosas sobre esta época: Podemos traer cuentos, juegos, canciones, adivinanzas, fotos, disfraces (romanos, gladiadores...) muñecos, marionetas, películas, otros libros, información de internet...o cualquier otra cosa que se les ocurra.

POR FAVOR, DEVOLVED ESTA FICHA A LA SEÑO QUE ES LA PRIMERA DE MI PROYECTO

Mi nombre es:

--	--	--	--	--	--	--	--	--





¿Dónde se encuentra Roma?

R	O	M	A
---	---	---	---

--	--	--	--



Mi nombre es:

--	--	--	--	--	--	--	--	--





# ¿Qué sabes sobre la antigua ROMA?

Mi nombre es:

--	--	--	--	--	--	--	--	--






¿Qué animal cría a Rómulo y Remo? Coloréalos

Los cría una

--	--	--	--



Mi nombre es:

--	--	--	--	--	--	--	--	--



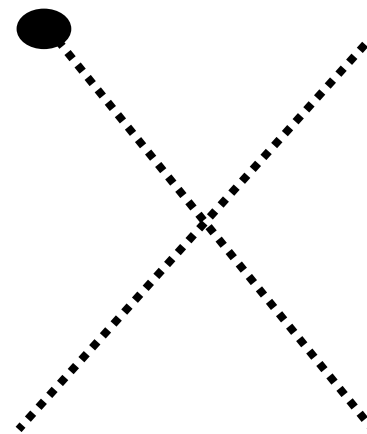
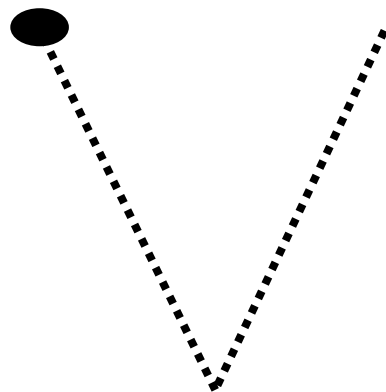



# Repasa los números romanos

I = 1

V = 5

X = 10



Mi nombre es

--	--	--	--	--	--	--	--	--	--







Colorea, pica y pega la moneda.



Mi nombre es

--	--	--	--	--	--	--	--	--



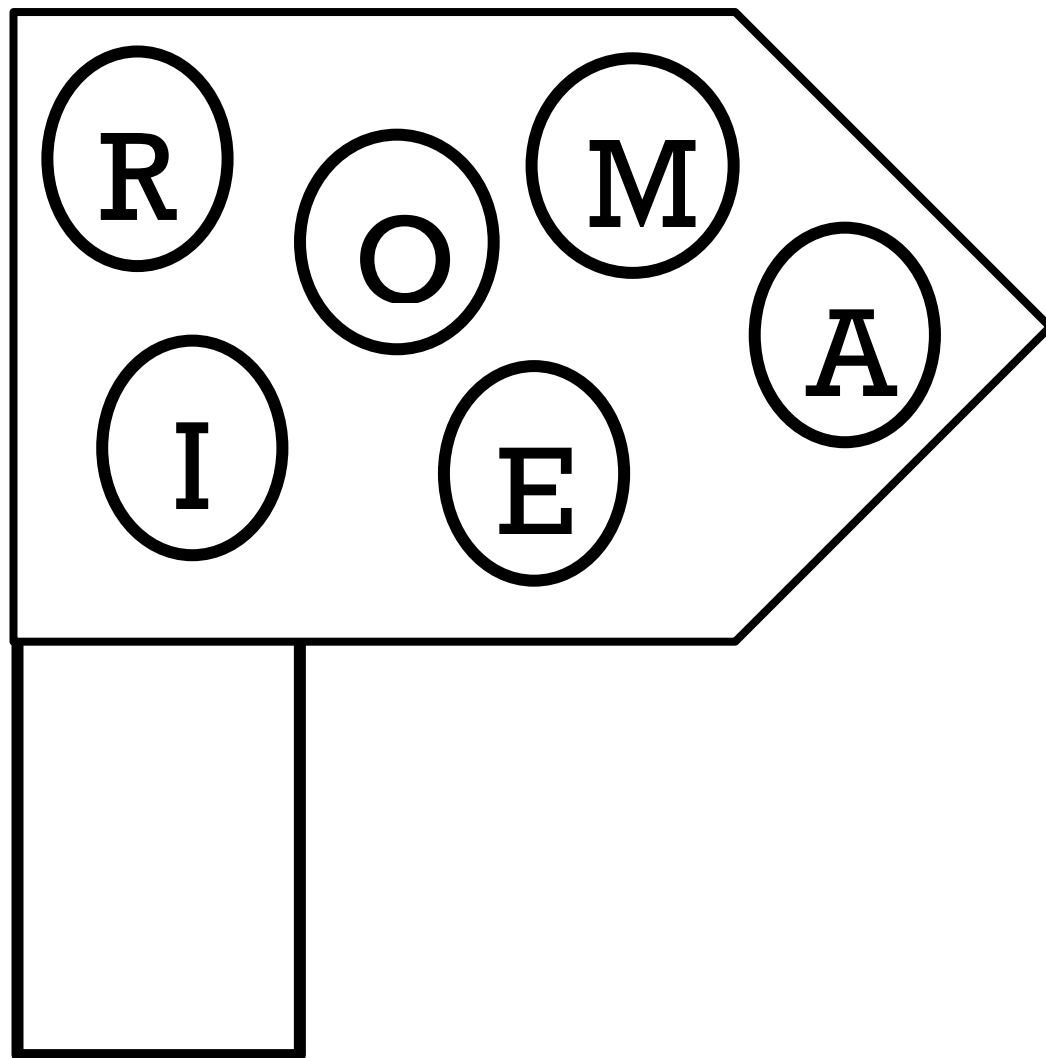


Colorea las letras de ROMA.



Mi nombre es

--	--	--	--	--	--	--	--	--	--





# ¿Cuántos objetos hay?


Mi nombre es

--	--	--	--	--	--	--	--	--	--

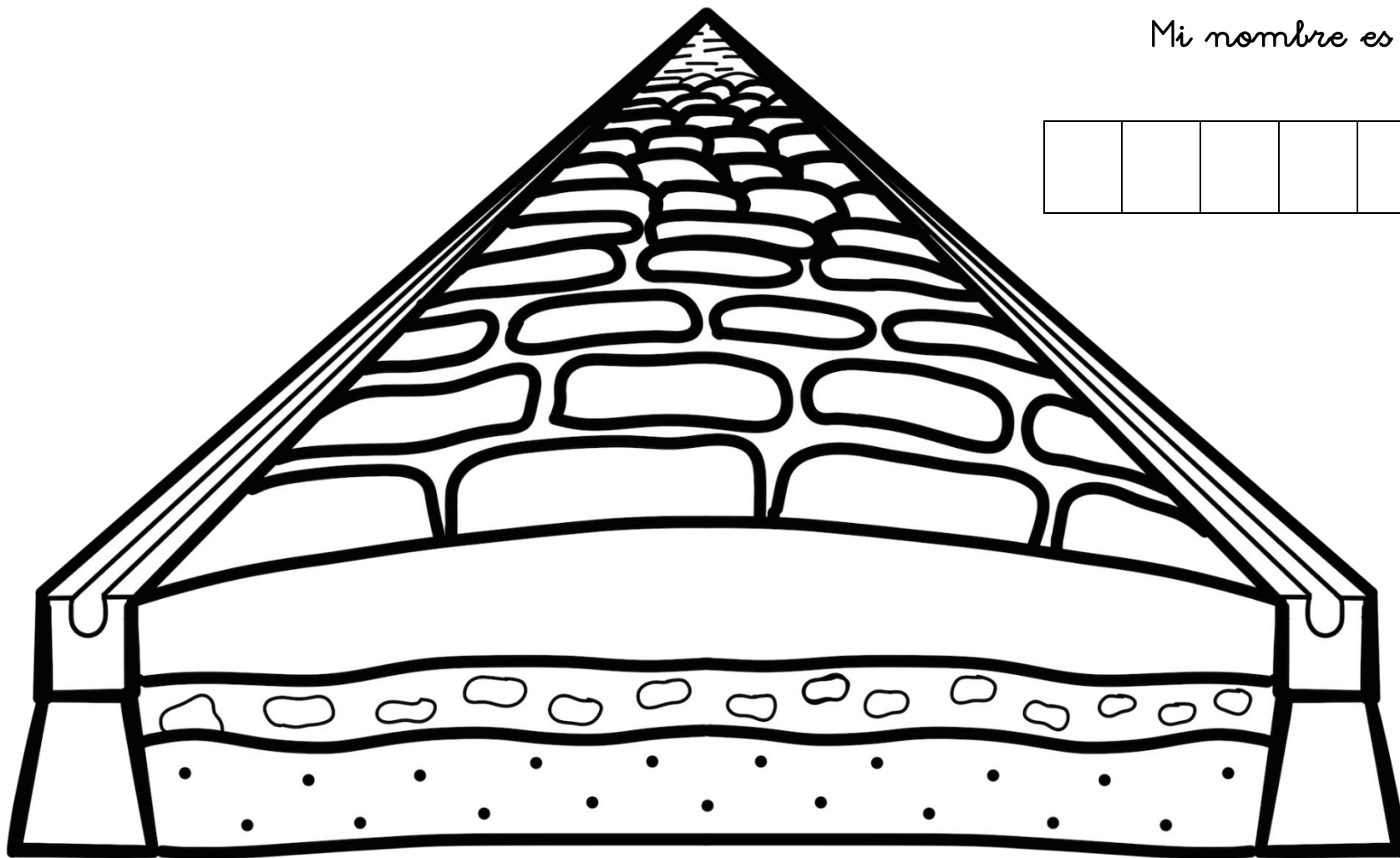




# Decora la calzada.


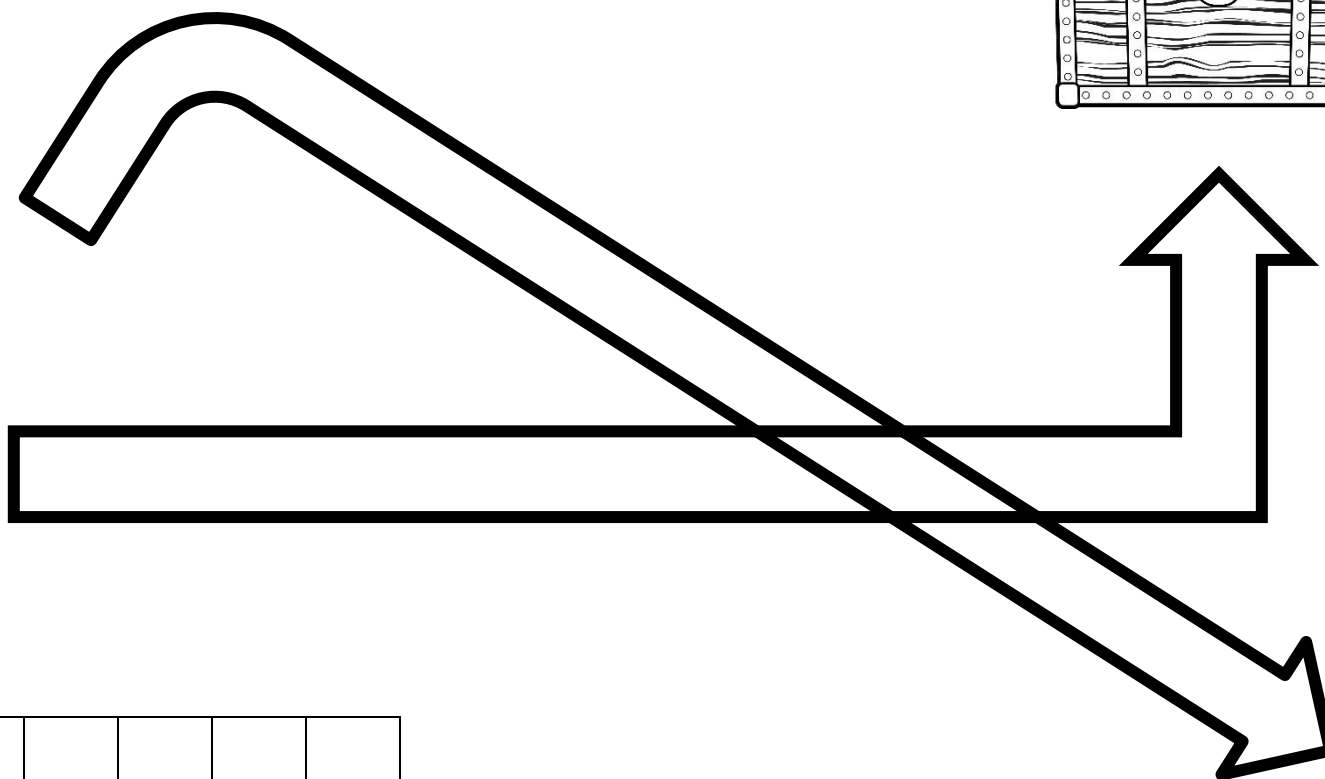
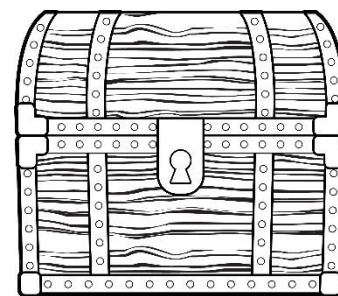
Mi nombre es

--	--	--	--	--	--	--	--	--	--





# Realiza el laberinto



Mi nombre es


--	--	--	--	--	--	--	--	--	--





# Colorea según código.

- 1: color Verde
- 2: color Amarillo.
- 3: color Morado.




*Mi nombre es*

--	--	--	--	--	--	--	--	--	--





¿Qué fruta hay en la mesa?



--	--	--	--	--	--	--

--	--	--

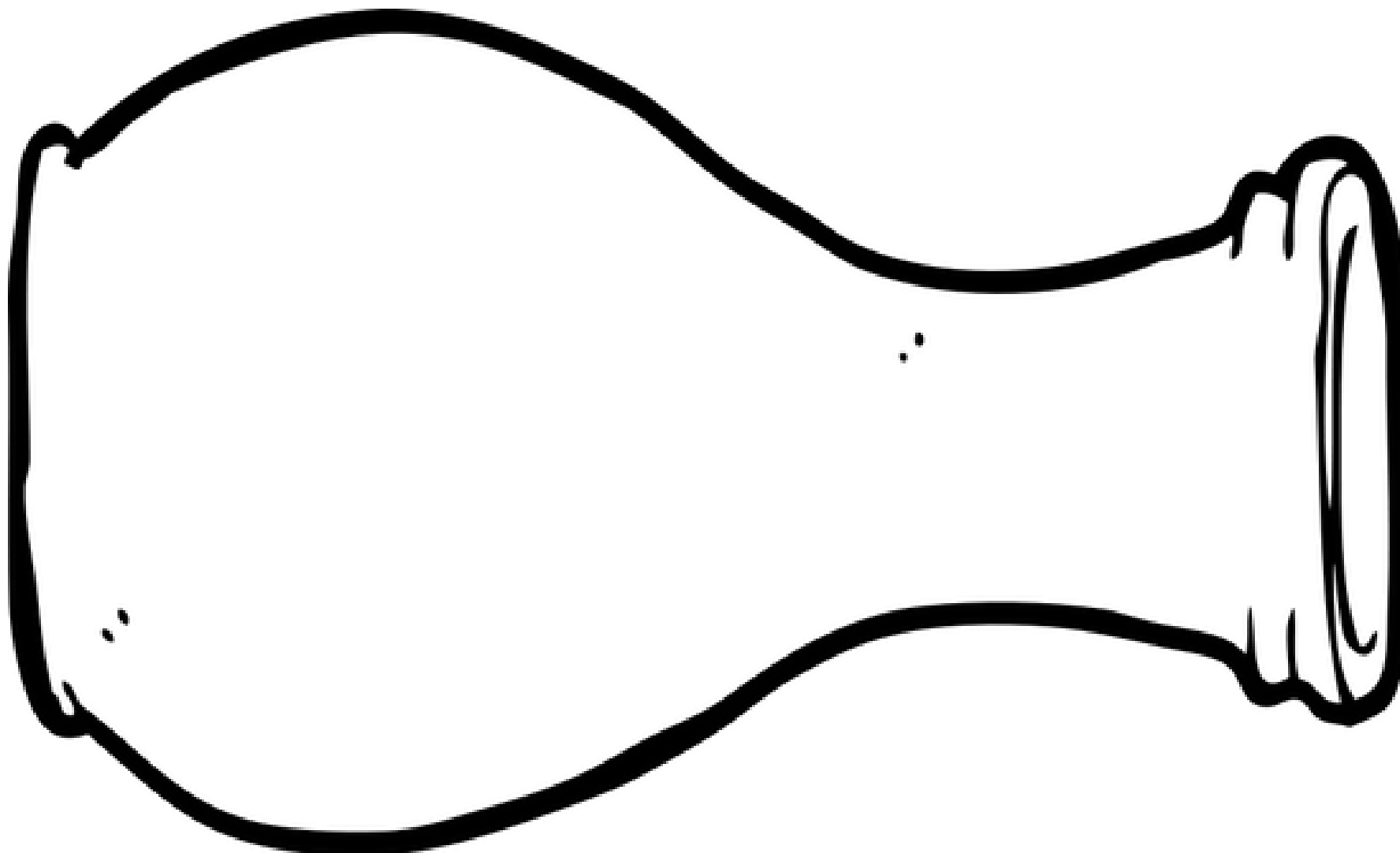
*Mi nombre es*

--	--	--	--	--	--	--	--	--









*Decora la vasija con dibujos.*







# Tacha lo incorrecto.




*Mi nombre es*

--	--	--	--	--	--	--	--	--	--



Busca el nombre del Padre de los  
Dioses Romanos.

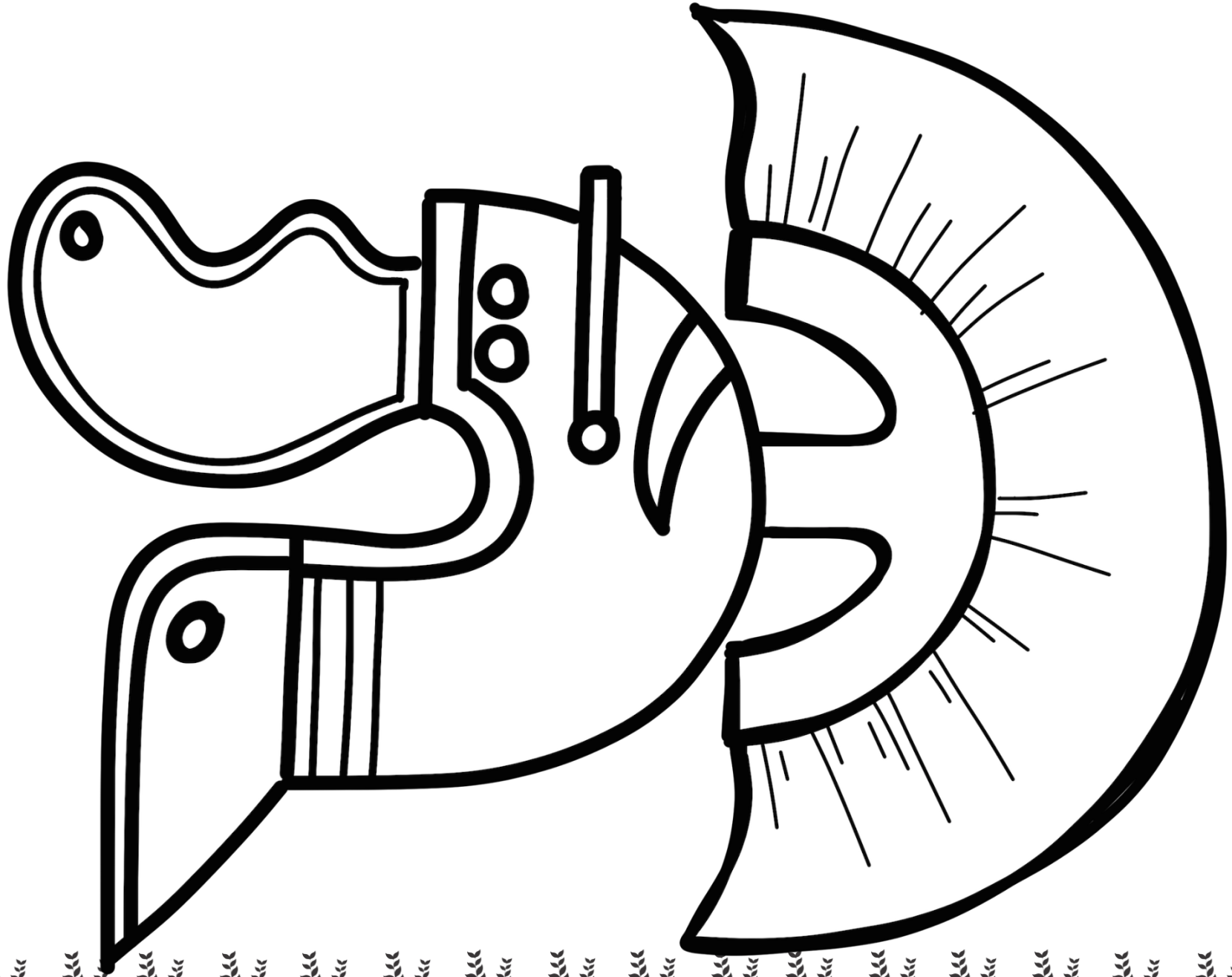


JÚPITER









NEPTUNO

PLUTÓN

MARTE



¿Qué figuras ves?



Mi nombre es

--	--	--	--	--	--	--	--	--	--





Repasa y une con el número 3.




Mi nombre es

--	--	--	--	--	--	--	--	--	--





Repasa y une con el número 4.



Mi nombre es

--	--	--	--	--	--	--	--	--	--





# PON EL NÚMERO QUE FALTA

1	2		4	5	6	7
---	---	--	---	---	---	---

1	2	3	4		6	7
---	---	---	---	--	---	---

1	2	3	4	5		7
---	---	---	---	---	--	---

*Mi nombre es*

--	--	--	--	--	--	--	--	--

