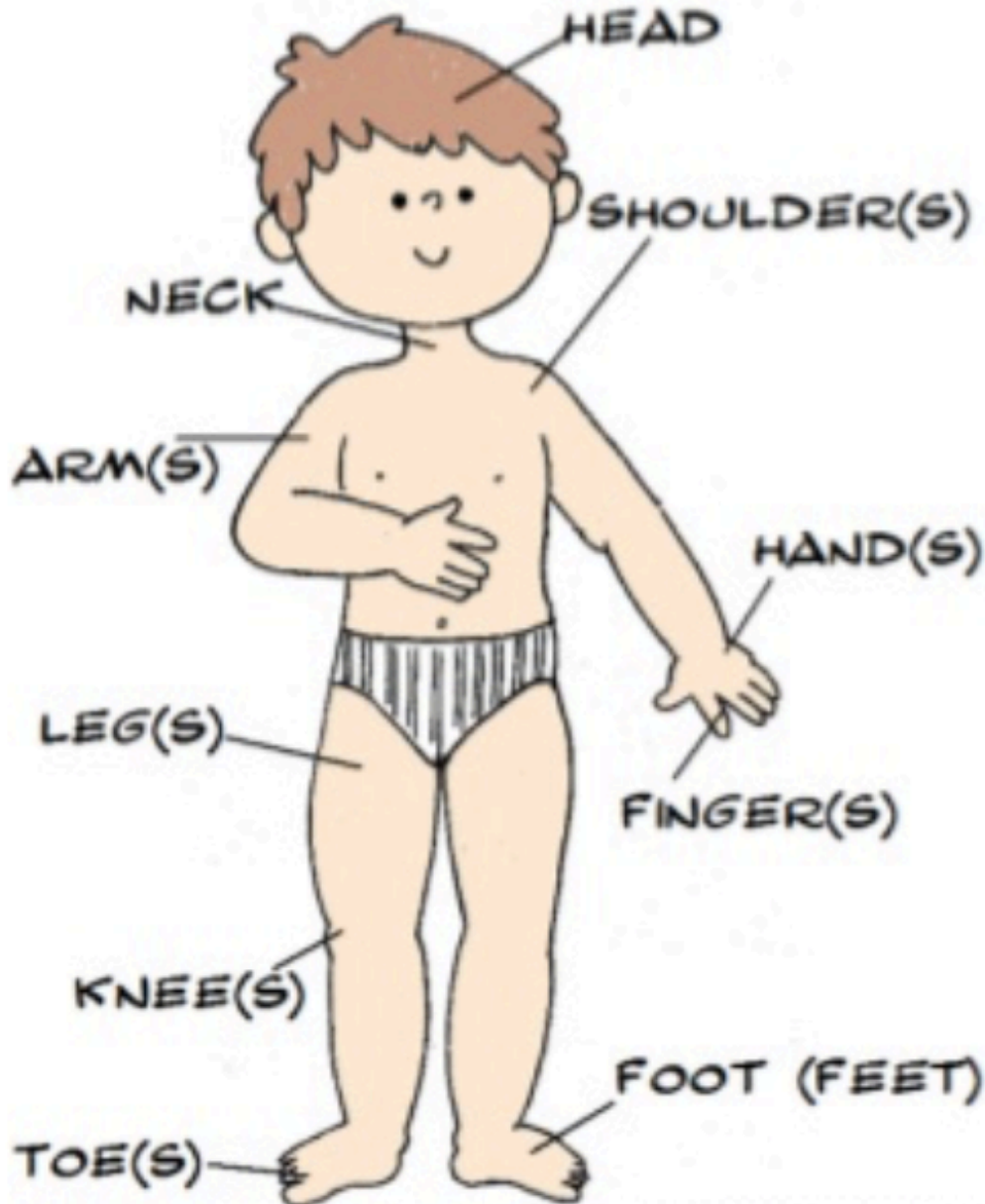


NAME: _____

TEACHER ÁLEX

THE PARTS OF THE BODY/ LAS PARTES DEL CUERPO

1. Fíjate y aprende las partes del cuerpo. Para ello, lee y recuerda como las pronunciamos en clase. Después, cópialas en tu cuaderno



2. Ahora toca APRENDER JUGANDO, pincha en el siguiente enlace y diviértete.

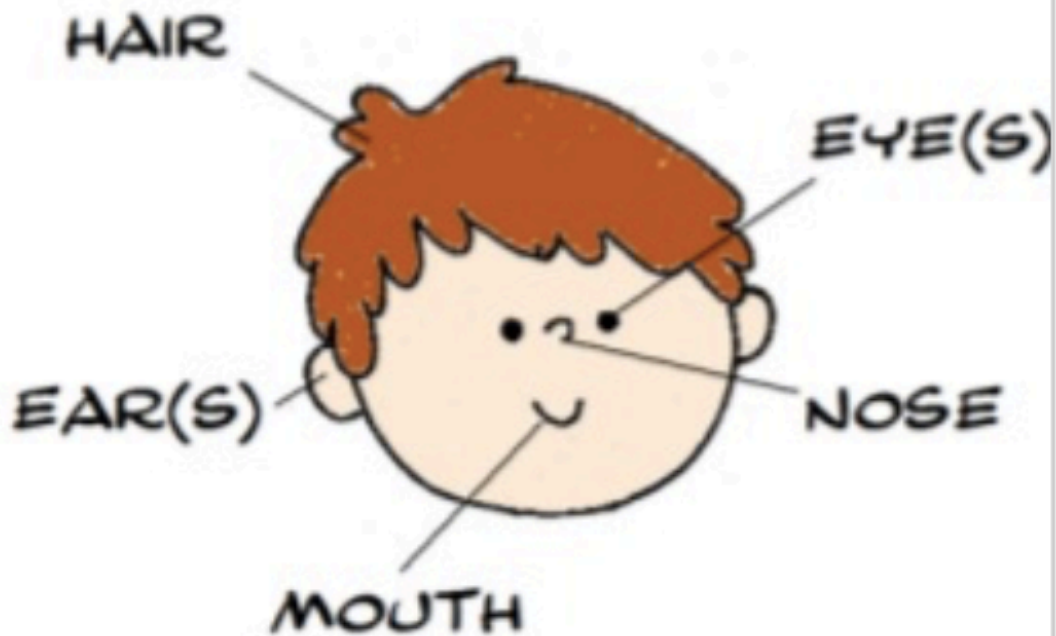
<http://www.eslgamesplus.com/body-parts-esl-interactive-pirate-board-game/>

NAME: _____

TEACHER ÁLEX

1. Mira y recuerda las partes de la cara.

THE FACE



2. Ahora, copia cada parte con su significado en español.

Mouth	boca
Ear	...
Hair	
Nose	
Eye	

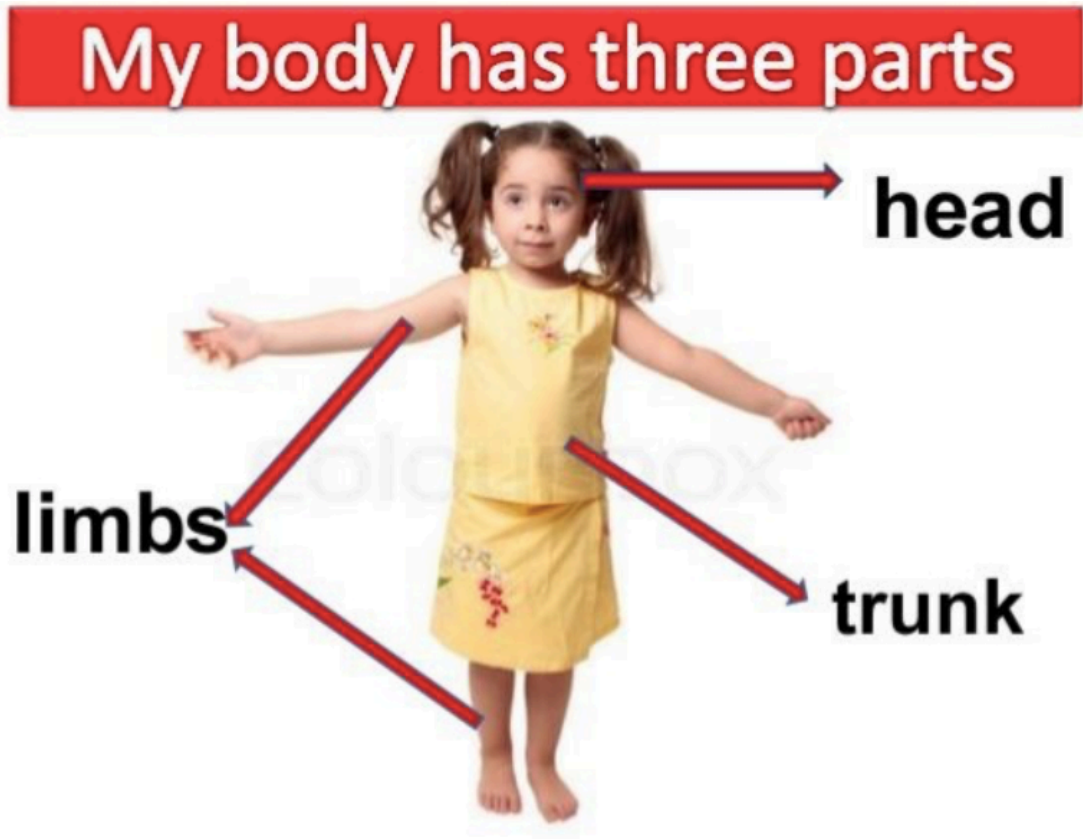
3. Ahora toca APRENDER JUGANDO, pincha en el siguiente enlace y diviértete.

https://www.adaptedmind.com/Math-Worksheets.html?campaignId=893889055&gclid=EAIaIQobChM1-To9MS96AIVCAUGAB2BKgwDEAEYASAAEgLrAPD_BwE

NAME: _____

TEACHER ÁLEX

1. Lee y aprende las tres partes en las que se divide tu cuerpo.



2. Ahora, escribe las tres partes principales del cuerpo de Peppa en tu cuaderno.

