

LENGUA 1º EP

Trabajo en casa (14-03-2020 al 17-04-2020)

Estimadas familias:

Otra vez con todos vosotros tras estas vacaciones, tan peculiares, de Semana Santa.

Espero que todos estéis bien y con fuerzas renovadas para comenzar el tercer trimestre.

Estas son las tareas para esta semana.

¡Mucho ánimo y a por todas!!

Un abrazo.

La tutora.

- Libro de lengua.

Realizar las actividades de las páginas 46, 47, 48 y 49.

- Lectura diaria.



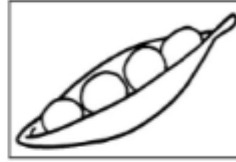

Deben leer todos los días. Pinchando en este enlace podéis afianzar la lectura.

<https://www.aulapt.org/wp-content/uploads/2013/06/Cartilla-lectura-n%c2%ba1.pdf>

- Trabajo en el cuaderno:

1º - Deben escribir en el cuaderno el nombre de los dibujos que aparecen en cada fila respetando el orden en que aparecen.

Recuerda: ga-gue-gui-go gu



Copia cada palabra bajo su dibujo sin cometer faltas:

hormigonera gallo gusano juguetes guitarra
querrero gorila quisantes hormiga

2º - Une y forma palabras.

si	→	rata	→	<input type="text"/>
pi	→	rena	→	<input type="text"/>
di	→	rina	→	<input type="text"/>
he	→	rida	→	<input type="text"/>
ha	→	nero	→	<input type="text"/>

● Juegos online.

Os recuerdo que para poder acceder a estas páginas debéis colocar el cursor en el enlace y pulsando la tecla de control (ctrl) hacer clic al mismo tiempo.

- Juegos para la discriminación auditiva y visual de todos los fonemas que vamos trabajando:

<http://ntic.educacion.es/w3/eos/MaterialesEducativos/mem2003/letras/index.html>

- Ordenamos sílabas con las letras trabajadas:

<https://www.mundoprimaria.com/quedate-casa/stpv-le-1-32>

- Afianzamos la letra “g”.

<https://www.edu.xunta.gal/espazoAbalar/sites/espazoAbalar/files/datos/1430990566/contido/29gagogu.html>

- Afianzamos el sonido “r” suave.

<https://www.edu.xunta.gal/espazoAbalar/sites/espazoAbalar/files/datos/1430987969/contido/19rsuave.html>

● Cuento interactivo.

Aquí os dejo el enlace a un cuento que ellos pueden escuchar y al mismo tiempo seguir la lectura del mismo para agilizar la fluidez lectora.

- EL FLAUTISTA DE HAMELÍN.

https://www.youtube.com/watch?v=NMJMDKWpm0k&feature=emb_logo

● Adivinanzas.

- Escribe en tu cuaderno la solución de cada adivinanza y su dibujo representativo. Hazlo ordenadamente por filas.

Soy blanco como la cal,
todos me saben abrir,
nadie me sabe cerrar.

Soy redonda como un queso
y nadie puede darme un beso.

Ruedo y ruedo,
en los bolsillos me quedo.

Mi nombre es puro color,
mi cuerpo gordo y redondo,
tengo un dulce sabor,
que bajo mi piel escondo.

Habla y no tiene boca,
corre y no tiene pico,
vuela y no tiene alas.
¿Qué cosa es?

Dos compañeras
van al compás,
con los pies por delante
y los ojos detrás.

MUY IMPORTANTE:

Debéis enviar una foto de las actividades realizadas en el cuaderno a esta dirección:

tareasdeprimeroentreculturas@gmail.com