

LENGUA 1º EP

Trabajo en casa (30-03-20 al 03-04-20)

¡Hola, familias!

¿Cómo lleváis la cuarentena?

¡Espero que estéis todos genial!

Aquí os dejo las tareas para esta semana

¡Un saludo afectuoso!

La tutora

- Libro de lengua.

Realizar las actividades de las páginas 38, 39, 40 y 41.

- Lectura diaria.


Deben leer todos los días. Pinchando en este enlace podéis afianzar la lectura.

<https://www.aulapt.org/wp-content/uploads/2013/06/Cartilla-lectura-n%c2%ba1.pdf>

- Trabajo en el cuaderno:

Ya es primavera y para celebrarlo van a copiar este poema de Antonio Machado en el cuaderno y hacer un dibujo sobre el mismo.


Además, deben memorizarlo y recitarlo a toda la familia. Es una buena ocasión para hacerlo y si alguien de la familia se sabe algún otro que lo comparta también.




La primavera ha venido
y nadie sabe como ha sido.
Ha despertado la rama,
el almendro ha florecido.



En el campo se escuchaba
el gri-gri del grillo.
La primavera ha venido
y nadie sabe como ha sido.



(ANTONIO MACHADO)



Cuando lo hayan leído hacerles estas preguntas para comprobar que lo han entendido:

- ¿Quién dice el poeta que ha venido?
- ¿Qué le ha pasado al almendro?
- ¿Qué animal se escucha en el campo?
- ¿Qué otras cosas piensas que ocurren en primavera?

(Aquí le podéis ayudar hablando de las flores, la vuelta de los pájaros, la duración del día, como cambia el color del paisaje, la temperatura...)

Ahora repasamos las estaciones con este video:

<https://www.youtube.com/watch?v=LilOIWmgmEE>

- Juegos online.

- Juegos para la discriminación auditiva y visual de todos los fonemas que vamos trabajando:

<http://ntic.educacion.es/w3/eos/MaterialesEducativos/mem2003/letras/index.html>

- Repasamos con este vídeo los artículos:

<https://www.youtube.com/watch?v=PwSaZBTcPWQ>

- Practicamos con este juego “¿Cómo nos vestimos?”:

http://www.educa.jcyl.es/educacyl/cm/gallery/recursos%20edebe/lengua/6_8_1/flash.htm?numrecurso=5

- Trabajamos la comprensión lectora con estas lecturitas:

http://www.ceiploreto.es/sugerencias/ceipchanopinheiro/1/lecturitas_1_1/leo1.html

- Fichas para trabajar.

1a)

Elige y completa. Después, copia.

burro

zapatos

gafas

zorro

gallo


vaca

gorra

bufanda



Un _____ con _____



Una _____ con _____



Un _____ con _____



Un _____ con _____

2ª)


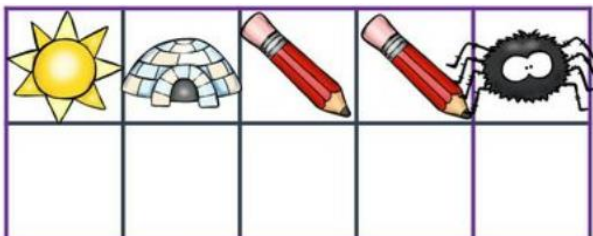
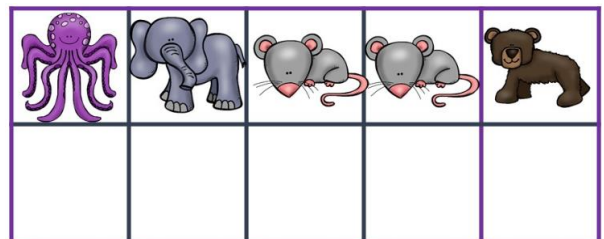

- Rodea de rojo el, la, los, las y de azul un, una, unos, unas.

Todos los días Iván va con su tío a la papelería a comprar el periódico. Hoy han comprado un cuaderno, una piruleta, unas pegatinas y unos caramelos. ¡Seguro que las amigas de su hermana le piden alguno!



- **Palabras secretas.**

Escribe la inicial de cada uno de los dibujos y encuentra la palabra escondida.



3ª)

• ¿Quién es quién?

Pinta el tubo de cada niño en un color diferente y averigua de qué vaso beben. Luego escribe en la cartela de cada niño el número y el nombre que correspondan.

- María está al lado de Ana.
- Ana lleva una camiseta a rayas.
- Lucas tiene el cabello revuelto.
- La camiseta de Pepe tiene lunares.

