



TODAS ESTAS TAREAS DEBERÁN SER REENVIADAS AL CORREO:

tareasdequintoentreculturas@gmail.com

5º DE EDUCACIÓN PRIMARIA

ACTIVIDADES para la semana: 11 a 15 de mayo

LUNES 11 DE MAYO

ASIGNATURA/S: LENGUA

BLOQUE 1: Comunicación oral: Escuchar

BLOQUE 2: Comunicación escrita: Leer

BLOQUE 3: Comunicación escrita: Escribir

TÍTULO: Lectura Simbad el Marino

PÁGINAS-ACTIVIDADES: Páginas 52-57

INDICACIONES: Vamos a terminar el cuarto capítulo. *Tercer viaje. El gigante de un solo ojo.* Si lo hacéis como en clase, pero esta vez leyéndolo en VOZ ALTA y **en familia**, seguro que os sale mucho mejor. También podéis escuchar el audio de las páginas de esta semana accediendo al enlace que está más abajo.

Tras haber realizado la lectura el día anterior, ahora toca preparar la tertulia. La manera de hacerlo será copiando la página, párrafo o frase que más nos haya llamado la atención en nuestro cuaderno de lengua. Después haremos el dibujo de lo que nos sugiere el fragmento que hemos elegido.

APOYO PT Y AL (Patricia y Jaime).

ASIGNATURA/S: LENGUA

TÍTULO: Lectura Simbad el Marino (Bloques 1, 2 y 3).

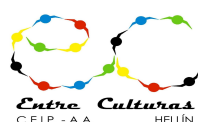
PÁGINAS-ACTIVIDADES: 52-57

INDICACIONES: Vas a seguir la lectura de las páginas de Simbad como lo hacías en clase, pero esta vez escuchando los audios en lugar de a tus compañeros y a tus maestras/os.

Copia la página que más te guste (entre las seleccionadas para esta semana) en tu cuaderno y haz el dibujo que tú elijas también de los que hay en este tramo.

Sigue el enlace de abajo para escuchar los audios y seguir la lectura.

ENLACE AUDIOS SIMBAD:



TODAS ESTAS TAREAS DEBERÁN SER REENVIADAS AL CORREO:

tareasdequintoentreculturas@gmail.com

ASIGNATURA/S: MATEMÁTICAS LIBRO DIGITAL SANTILLANA 5º

TÍTULO: Propiedad distributiva de la multiplicación.

PÁGINAS-ACTIVIDADES: Aula Virtual: Actividad (3 actividades) recursos libro matemáticas digital (tablet).

INDICACIONES: Cajón de recursos> Libro> Unidad 2.División. Operaciones combinadas> **Propiedades de la multiplicación/Cálculo mental. Propiedad distributiva/Propiedad distributiva de la multiplicación.**

La ruta para las tres tareas es la misma, solo debes buscar el nombre (en negrita) de cada actividad en el menú lateral de la izquierda.

APOYO PT Y AL (Patricia y Jaime).

ASIGNATURA/S: MATEMÁTICAS 1

TÍTULO: Los números del 80 al 99.

PÁGINAS-ACTIVIDADES:Ficha 24. Página 27.

INDICACIONES: Realiza esta ficha en tu cuaderno, pero antes practica los números siguiendo el enlace.

ENLACE: [NÚMEROS DEL 80 AL 99.](#)

ASIGNATURA/S: SOCIALES LIBRO DIGITAL SANTILLANA 5º

TÍTULO: El Universo.

PÁGINAS-ACTIVIDADES:Aula Virtual: Actividades del Cajón de recursos. Unidad 1. Exploramos el universo (tablet).

INDICACIONES: Sigue la ruta Cajón de recursos> Actividades> Unidad 1. Exploramos el universo> **El sistema solar/Los movimientos de la Tierra/ La Luna.**

La ruta para las tres tareas es la misma, solo debes buscar el nombre (en negrita) de cada actividad en el menú lateral de la izquierda.



TODAS ESTAS TAREAS DEBERÁN SER REENVIADAS AL CORREO:

tareasdequintoentreculturas@gmail.com

MARTES 12 DE MAYO

ASIGNATURA/S: LENGUA

BLOQUE 1: Comunicación oral: Hablar

BLOQUE 2: Comunicación escrita: Leer

BLOQUE 3: Comunicación escrita: Escribir

TÍTULO: Pasapalabra cosas del hogar

PÁGINAS-ACTIVIDADES: Actividad Online

INDICACIONES: Este juego ya lo conoces bien de clase. El rosco que tienes que completar trata sobre cosas que hay en casa. ¡No lo hagas solo! ¡Hazlo con tu familia y verás como adivináis muchas más palabras!

Sigue el enlace de abajo para acceder.

ENLACE: [Pasapalabra hogar](#).

APOYO PT Y AL (Patricia y Jaime).

ASIGNATURA/S: LENGUA 1

TÍTULO: La letra N.

PÁGINAS-ACTIVIDADES: Ficha grafía letra N. Ficha percepción auditiva. Ficha palabras con N.

INDICACIONES: Copia las fichas en tu cuaderno. En la primera; escribe la letra. En la siguiente, colorea las imágenes que tengan la letra N. Por último escribe las palabras que contienen este sonido y haz los dibujos. Puedes ver el enlace para recordar cómo suena esta letra.

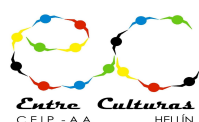
ENLACE: [LA LETRA N.](#)

ASIGNATURA/S: MATEMÁTICAS LIBRO DIGITAL SANTILLANA 5º

TÍTULO: Problemas: Dinero y operaciones combinadas.

PÁGINAS-ACTIVIDADES: Aula Virtual: Actividad (2 actividades) recursos libro matemáticas digital (tablet).

INDICACIONES: Cajón de recursos> Libro>Unidad 2.División. Operaciones combinadas> **Multiplicaciones y camisetas/ Dinero y operaciones combinadas.**



TODAS ESTAS TAREAS DEBERÁN SER REENVIADAS AL CORREO:

tareasdequintoentreculturas@gmail.com

La ruta para las dos tareas es la misma, solo debes buscar el nombre (en negrita) de cada actividad en el menú lateral de la izquierda.

APOYO PT Y AL (Patricia y Jaime).

ASIGNATURA/S: MATEMÁTICAS 1.

TÍTULO: ACTIVIDAD INTERACTIVA.

PÁGINAS-ACTIVIDADES: Series de sumas.

INDICACIONES: Realiza estas series siguiendo el enlace de abajo.

ENLACE: [SERIES DE SUMAS](#).

ASIGNATURA: MÚSICA

TÍTULO: CANCIÓN “La familia unida”.

PÁGINAS-ACTIVIDADES: [LOS PAYASOS DE LA TELE LA FAMILIA UNIDA VIDEO LETRA](#)

INDICACIONES: Vamos a divertirnos con este karaoke. Aprende y canta la canción. Puedes grabarte y enviarlo al correo de la clase.

MIÉRCOLES 13 DE MAYO

ASIGNATURA/S: LENGUA

BLOQUE 2: Comunicación escrita:Leer.

BLOQUE 3: Comunicación escrita:Escribir.

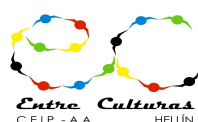
BLOQUE 4: Conocimiento de la lengua.

TÍTULO: Las palabras agudas, llanas y esdrújulas.

PÁGINAS-ACTIVIDADES: Aula Virtual Santillana. Actividad cajón de recursos libro lengua digital (tablet). Unidad 2. El trabajo.

INDICACIONES: Vamos a repasar qué era la sílaba tónica y las reglas de acentuación para saber si las palabras son agudas, llanas o esdrújulas.

Lo primero para refrescar la memoria es que veas el video sobre estas reglas. Puedes encontrarlo en tu libro digital de lengua en el apartado de *Recursos*, seleccionando la unidad 2 (El trabajo) y buscando el símbolo



TODAS ESTAS TAREAS DEBERÁN SER REENVIADAS AL CORREO:

tareasdequintoentreculturas@gmail.com

del círculo rojo y el triángulo con el icono del play.

Una vez visto el video, toca hacer 3 actividades. Para ello, en el libro digital de lengua debes seguir esta ruta:

CAJÓN DE RECURSOS>LIBRO>ACTIVIDADES>UNIDAD 2: EL TRABAJO> PALABRAS AGUDAS/LLANAS/ESDRÚJULAS

APOYO PT Y AL (Patricia y Jaime).

ASIGNATURA/S: LENGUA 1

TÍTULO: La letra S.

PÁGINAS-ACTIVIDADES: Grafía de la letra S. Discriminación. Palabras con S.

INDICACIONES: Realiza estas fichas en tu cuaderno. Tienes que escribir la letra, rodear la S entre un montón de letras y escribir algunas palabras que tienen este sonido. En el enlace de abajo puedes practicar.

ENLACE: [Practicando con la s.](#)

ASIGNATURA/S: MATEMÁTICAS LIBRO DIGITAL SANTILLANA 5º

TÍTULO: Las potencias.

PÁGINAS-ACTIVIDADES: Aula Virtual: Actividad (2 actividades) recursos libro matemáticas digital (tablet).

INDICACIONES: Cajón de recursos> Libro> Unidad 1. Números naturales> **Equivalencias entre potencias y productos/ Potencias en la vida cotidiana.**

Recuerda que en el cajón de recursos también tienes los videos explicativos por si necesitas recordar o simplemente te sirve de ayuda.

APOYO PT Y AL (Patricia y Jaime).

ASIGNATURA/S: MATEMÁTICAS 1.

TÍTULO: ACTIVIDAD INTERACTIVA.

PÁGINAS-ACTIVIDADES: Restas sin llevar.

INDICACIONES: Realiza las restas sin llevar siguiendo el enlace.

ENLACE: [RESTAS SIN LLEVAR.](#)



TODAS ESTAS TAREAS DEBERÁN SER REENVIADAS AL CORREO:

tareasdequintoentreculturas@gmail.com

ASIGNATURA: RELIGIÓN EVANGÉLICA

TÍTULO: “La familia regalo de Dios”.

ACTIVIDAD: La familia.

INDICACIONES: Mira el vídeo de “mi familia un regalo de Dios”:

<https://www.youtube.com/watch?v=olFT0DuGkL4&t=33s>

Haz un dibujo en tu libreta de tu familia, dibuja tus abuelos paternos, tus abuelos maternos, tus padres y tus hermanos y si tienes hermanos casados; dibújalos con sus parejas y tus sobrinos.

(Bloque 6, 3º evaluación, estándares 10 6 1 1.2)

ASIGNATURA/S: EDUCACIÓN FÍSICA

TÍTULO: SESIÓN 1 EF: CONDICIÓN FÍSICA

PÁGINAS-ACTIVIDADES:

<https://drive.google.com/file/d/1Xyn-8GT2pwXzzSy98K9ZwUkODIJD4Ohz/view?usp=drivesdk>

INDICACIONES: Tan sólo tienes que pinchar en el enlace y seguir las instrucciones de la clase completa de EF que he preparado para ti. ¡¡Anímate y ponte en forma!!

JUEVES 14 DE MAYO

ASIGNATURA/S: LENGUA

BLOQUE 1: Comunicación oral: Escuchar.

BLOQUE 2: Comunicación escrita: Leer

BLOQUE 3: Comunicación escrita: Escribir

BLOQUE 4: Conocimiento de la lengua.

TÍTULO: Ortografía. Palabras que empiezan por -bu, -bus, -bur.

PÁGINAS-ACTIVIDADES: Ficha interactiva

INDICACIONES: Afina el oído y aplica la norma ortográfica de la B. Entra pinchando en el enlace del siguiente apartado

ENLACE: [DICTADO B: -bu. -bus, -bur. Verbos acabados -bir. -buir.](#)



TODAS ESTAS TAREAS DEBERÁN SER REENVIADAS AL CORREO:

tareasdequintoentreculturas@gmail.com

APOYO PT Y AL (Patricia y Jaime).

ASIGNATURA/S: LENGUA 1

TÍTULO: VISTO Y NO VISTO

PÁGINAS-ACTIVIDADES: Actividad PPT propuesta por AL.

INDICACIONES: En esta presentación (ver enlace) las palabras aparecen tan rápido como desaparecen, ¿serás capaz de señalar la palabra aunque ya no puedas verla?

ENLACE: <https://drive.google.com/file/d/1ADPqGV9PuXHhiQtWJ1MLH4GEJSswkzH5/view?usp=sharing>

ASIGNATURA/S: MATEMÁTICAS LIBRO DIGITAL SANTILLANA 5º

TÍTULO: Estimaciones.

PÁGINAS-ACTIVIDADES: Aula Virtual: Actividad (2 actividades) recursos libro matemáticas digital (tablet).

INDICACIONES: Cajón de Recursos> Libro> Unidad 1. Números naturales> **Orden de la estimación/ Estimación de precios con descuento.**

APOYO PT Y AL (Patricia y Jaime).

ASIGNATURA/S: MATEMÁTICAS 1

TÍTULO: Los números ordinales.

PÁGINAS-ACTIVIDADES: FICHA 29. Página 32.

INDICACIONES: Copia y haz esta ficha en tu cuaderno. Fíjate bien en las imágenes y mira el video del enlace.

ENLACE: [LOS NÚMEROS ORDINALES](#)

ASIGNATURA/S: INGLÉS

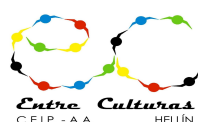
TÍTULO: My family.

PÁGINAS-ACTIVIDADES: FICHA INTERACTIVA.

INDICACIONES: Entra en los enlaces y repasa el tema de la familia en inglés.

ENLACES: [MY FAMILY. WHO IS THIS?](#)

[LISTEN AND DRAG FAMILY MEMBERS](#)



TODAS ESTAS TAREAS DEBERÁN SER REENVIADAS AL CORREO:

tareasdequintoentreculturas@gmail.com

ASIGNATURA/S: SCIENCE LIBRO DIGITAL SANTILLANA 5º

TÍTULO: Types of cells: animals and plants.

PÁGINAS-ACTIVIDADES: Aula Virtual: Resource Box.

INDICACIONES: Sigue la ruta: Resource box> Book> Activities> **Types of cells/ The parts of an animal cell/Parts of a plant cell**

Haz las tres actividades en negrita, la forma de llegar a ellas es la misma que en los otros libros, solo que está escrito en inglés. Déjate llevar por tu intuición y verás como no tienes problemas para localizarlas. Como siempre puedes ver los videos explicativos en el apartado de *Resources*.

ASIGNATURA/S: RELIGIÓN CATÓLICA

TÍTULO: “La familia, regalo de Dios”.

PÁGINAS-ACTIVIDADES: “La familia”.

INDICACIONES: Mira el vídeo de “mi familia un regalo de Dios”.

<https://www.youtube.com/watch?v=olFT0DuGkL4&=t=33s>

Haz un dibujo de tu familia, dibuja a tus abuelos paternos y maternos, tus padres y tus hermanos.

VIERNES 15 DE MAYO

ASIGNATURA/S: LENGUA

TÍTULO: La receta de la abuela...

PÁGINAS-ACTIVIDADES: Escribo una receta familiar.

INDICACIONES: ¡HOY ES EL DÍA DE LA FAMILIA! En nuestro cole siempre hacemos algo especial para este día, pero esta vez nos toca hacer cosas distintas para celebrarlo con vosotros.

La tarea es la siguiente:

- ★ Pregunta a tu abuela (por teléfono si no estás con ella) que te diga alguna receta que haya pasado de generación en generación. Sí, de esas que hace también tu madre porque ella se la enseñó, pero que a quien de verdad le sale buena es a tu abuela.

TODAS ESTAS TAREAS DEBERÁN SER REENVIADAS AL CORREO:

tareasdequintoentreculturas@gmail.com

- ★ Una vez tengas la receta, te toca conservarla para que no se pierda. ¿Cómo? Sencillo. Vas a copiarla, paso a paso, en tu libreta de lengua. (Debajo te paso un enlace con un video sobre cómo redactar recetas y os envío ejemplos en pdf también).
- ★ Esta parte es para las/los más valientes: Cocina este fin de semana la receta familiar con ayuda de tu padre/madre/hermana/os mayores y graba un video de cómo la hacéis y enviásele a tu tutora. (No se os tiene que ver la cara, solo vais leyendo los pasos y haciéndolos a la vez).

ENLACE: [VIDEO EXPLICATIVO CÓMO REDACTAR RECETA](#)

APOYO PT Y AL (Patricia y Jaime)

ASIGNATURA/S: LENGUA 1

TÍTULO: Recetas en familia.

PÁGINAS-ACTIVIDADES: Receta limonada.

INDICACIONES: Como hoy es el día de la familia, vas a hacer algo especial. Pero antes, hay que prepararlo bien. Se trata de hacer una receta muy sencilla que seguro os va a encantar. Para ello, copia la ficha con todos los pasos (incluye los dibujos) sin olvidar utilizar los números ordinales. Una vez hecho esto, puedes ver un video (ver enlace) por si tienes dudas. Por último, empieza con la elaboración de la limonada pidiendo ayuda si la necesitas y ¡disfrutad en familia de esta rica y refrescante bebida!

No olvides sacarte una foto con ellos para el recuerdo que puedes compartir con tu maestra si quieres.

ENLACE: [RECETA LIMONADA](#)

NOTAS: Podéis hacer cualquiera de las dos actividades todos o incluso las dos. Elegid la que más os guste.

¡LAVAO LAS MANOS ANTES DE COCINAR!

ASIGNATURA/S: MATEMÁTICAS

TÍTULO: ¿Por cuánto sale?

PÁGINAS-ACTIVIDADES: Cálculo de menú.

INDICACIONES: Ahora que ya tenemos la receta, vamos a calcular cuánto nos vamos a gastar. Para ello, vamos a simular que hacemos la compra en el supermercado del enlace. Haz la lista de la compra en tu

TODAS ESTAS TAREAS DEBERÁN SER REENVIADAS AL CORREO:

tareasdequintoentreculturas@gmail.com

cuaderno de matemáticas primero. Después, con el resultado de tu carro de la compra virtual, redondea el precio final y escribe lo que costaría por persona aproximadamente este menú.

ENLACE: [COMPRA ONLINE](#)

APOYO PT Y AL (Patricia y Jaime)

ASIGNATURA/S: MATEMÁTICAS 1

TÍTULO: Cosas en mi cocina.

PÁGINAS-ACTIVIDADES: Cuenta utensilios de tu cocina.

INDICACIONES: Esta actividad es muy sencilla y se puede hacer con tu familia, sobre todo con hermanos/as. Solamente tenéis que contar cuántos tenedores, cucharas y cuchillos hay en vuestra cocina. Luego lo ponéis en vuestra libreta y listo.

Tenedor Cuchara Cuchillo



ASIGNATURA/S: ARTÍSTICA

TÍTULO: MANUALIDAD SOBRE LA FAMILIA

PÁGINAS-ACTIVIDADES: Pincha aquí:

https://drive.google.com/open?id=1pCCP9X4MPvUPJvIUbugYqxWf-Dp_qgCsUdrO6TbW0PRI

INDICACIONES: Dibuja y colorea un árbol y añade una mano por cada miembro de tu familia como en la imagen. Pon el nombre de tu papá, mamá y hermanitos. Luego, le haces una foto y me la mandas al correo de la clase.



TODAS ESTAS TAREAS DEBERÁN SER REENVIADAS AL CORREO:

tareasdequintoentreculturas@gmail.com

GESTIÓN DE EMOCIONES: MI FAMILIA

https://drive.google.com/open?id=1fyBIKp_9eZG40YHq3L-4WZJt_OJAyszt

BAÚL DE APOYO LÚDICO PT PREPARA-T (Mara)

¡EN TODOS PUEDES ACCEDER CON EL MÓVIL!

Aprende cómo se trazan las letras [DESCARGAR ESTA APLICACIÓN](#)
[PINCHA AQUÍ](#)

[Pincha aquí](#) para jugar y aprender cosas del coronavirus.

[Pincha aquí](#) e intenta crear una tabla de multiplicar. Haz tu propio vídeo y envíalo.

[Pincha aquí](#) descubre la clave de las palabras agudas, llanas y esdrújulas. **ES UN JUEGO, NECESITAMOS VUESTRA AYUDA**
Vamos a trabajar los adjetivos con un divertido juego. [Pulsa aquí](#) para acceder.