



TODAS ESTAS TAREAS DEBERÁN SER REENVIADAS AL CORREO:

tareasdequintoentreculturas@gmail.com

5º DE EDUCACIÓN PRIMARIA

ACTIVIDADES para la semana: 18 a 22 de mayo

LUNES 18 DE MAYO

ASIGNATURA/S: LENGUA

BLOQUE 1: Comunicación oral: Escuchar

BLOQUE 2: Comunicación escrita: Leer

BLOQUE 3: Comunicación escrita: Escribir

TÍTULO: Lectura Simbad el Marino

PÁGINAS-ACTIVIDADES: Páginas 58-67

INDICACIONES: Empezamos el quinto capítulo. *Cuarto viaje. Enterrado en vida.* Si lo hacéis como en clase, pero esta vez leyéndolo en VOZ ALTA y en familia, seguro que os sale mucho mejor. También podéis escuchar el audio de las páginas de esta semana accediendo al enlace que está más abajo.

Tras haber realizado la lectura, ahora toca preparar la tertulia. La manera de hacerlo será copiando la página, párrafo o frase que más nos haya llamado la atención en nuestro cuaderno de lengua. Después haremos el dibujo de lo que nos sugiere el fragmento que hemos elegido.

ENLACE AUDIOS SIMBAD: [Simbad páginas 58-67](#)

APOYO PT Y AL (Patricia y Jaime).

ASIGNATURA/S: LENGUA 1

TÍTULO: Lectura Simbad el Marino (Bloques 1, 2 y 3).

PÁGINAS-ACTIVIDADES: 58-67

INDICACIONES: Vas a seguir la lectura de las páginas de Simbad como lo hacías en clase, pero esta vez escuchando los audios en lugar de a tus compañeros y a tus maestras/os.

Copia la página que más te guste (entre las seleccionadas para esta semana) en tu cuaderno y haz el dibujo que tú elijas también de los que hay en este tramo. Sigue el enlace de abajo para escuchar los audios y seguir la lectura.

ENLACE AUDIOS SIMBAD: [Simbad páginas 58-67](#)

TODAS ESTAS TAREAS DEBERÁN SER REENVIADAS AL CORREO:

tareasdequintoentreculturas@gmail.com

ASIGNATURA/S: MATEMÁTICAS

TÍTULO: La división entre una cifra.

PÁGINAS-ACTIVIDADES: LIBRO DIGITAL SANTILLANA 5º. Aula Virtual: Actividades recursos libro matemáticas digital (tablet).

INDICACIONES: Entra siguiendo estas rutas.

⇒Cajón de recursos> Libro>Actividades> Unidad 3. Múltiplos y divisores> **Divisiones exactas y enteras.**


⇒Cajón de recursos>General> **Generador de divisiones.**

APOYO PT Y AL (Patricia y Jaime).

ASIGNATURA/S: MATEMÁTICAS 1

TÍTULO: Repaso Trimestre 1

PÁGINAS-ACTIVIDADES: LIBRO DIGITAL SANTILLANA 1º. Aula Virtual:Actividades recursos libro matemáticas digital (tablet).

INDICACIONES: Entra en el libro de matemáticas y pincha en el cajón azul de recursos en la parte superior derecha. Selecciona en el menú desplegable el repaso trimestral (primer trimestre). En la parte izquierda puedes encontrar varios iconos, accede al que tiene forma de dado .

Una vez ahí, realiza el juego **Atrapa el resultado** (hay varios niveles) y las actividades; **escritura de números hasta el 99** y el de los **números del 0 al 99**. Copia las actividades también en tu cuaderno.

ASIGNATURA/S: SOCIALES

TÍTULO: Nos merendamos la luna.

PÁGINAS-ACTIVIDADES: LIBRO DIGITAL SANTILLANA 5º

¿Te acuerdas de las fases de la Luna? Para recordar, entra en el Aula Virtual y mira el video que lo explica (Libro> Recursos>Unidad 1. Exploramos el universo> **La Luna y sus movimientos**).

INDICACIONES: Ahora que ya te acuerdas, deja la tablet y coge un folio/hoja de tu libreta/ trozo de cartón o cartulina porque vas a hacer un mini proyecto sobre las fases lunares y vas a usar como lunas, galletas tipo oreo o cualquier galleta que sea redonda.

TODAS ESTAS TAREAS DEBERÁN SER REENVIADAS AL CORREO:

tareasdequintoentreculturas@gmail.com


Fíjate en las imágenes de más abajo como ejemplo y cuando lo tengas terminado, hazle una foto y envíala al correo:

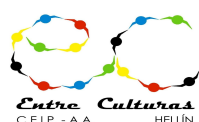
tareasquintoentreculturas@gmail.com



Por último, ¡A MERENDAR!

Ejemplos:





TODAS ESTAS TAREAS DEBERÁN SER REENVIADAS AL CORREO:

tareasdequintoentreculturas@gmail.com

MARTES 19 DE MAYO

ASIGNATURA/S: LENGUA

BLOQUE 1: Comunicación oral: Hablar

BLOQUE 2: Comunicación escrita: Leer

BLOQUE 3: Comunicación escrita: Escribir

BLOQUE 5: Educación Literaria.

TÍTULO: Adivina, adivinanza...

PÁGINAS-ACTIVIDADES: Actividad Online. Búsqueda de información.

INDICACIONES: Busca en internet 2 adivinanzas y copíalas en tu cuaderno. Después, invéntate tú una y, por el grupo de clase reta a alguien para que la adivine. Se puede hacer una videollamada (Skype) si es posible y si os apetece a vosotras/os para esta parte final de la actividad. También podéis grabar un audio si preferís esta opción.

APOYO PT Y AL (Patricia y Jaime).

ASIGNATURA/S: LENGUA 1

TÍTULO: Adivina, adivinanza...

PÁGINAS-ACTIVIDADES:

INDICACIONES: Copia y dibuja las adivinanzas que se te proponen en tu cuaderno. Escucha también los audios. Intenta memorizar una de ellas para compartirla con tu tutora y/o clase y que tus compañeros adivinen.

AUDIOS: [Adivinanzas](#)

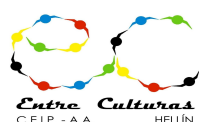
ASIGNATURA/S: MATEMÁTICAS

TÍTULO: Divisiones de una cifra (Test).

PÁGINAS-ACTIVIDADES: Actividad Interactiva.

INDICACIONES: Sigue practicando la división con la ficha interactiva del enlace. Esta ficha tiene nota...

ENLACE: [Test divisiones por una cifra](#)



TODAS ESTAS TAREAS DEBERÁN SER REENVIADAS AL CORREO:

tareasdequintoentreculturas@gmail.com

APOYO PT Y AL (Patricia y Jaime).

ASIGNATURA/S: MATEMÁTICAS 1

TÍTULO: Repaso Trimestre 1

PÁGINAS-ACTIVIDADES: LIBRO DIGITAL SANTILLANA 1º. Aula Virtual: Actividades recursos libro matemáticas digital (tablet).

INDICACIONES: Seguimos repasando el primer trimestre. Para ello, entra en el libro de matemáticas y pincha en el cajón azul de recursos en la parte superior derecha. Selecciona en el menú desplegable el repaso trimestral (primer trimestre). En la parte izquierda puedes encontrar varios iconos, accede al que tiene forma de dado 🎲. Elige el juego **Arrastra a su lugar** (hay varios niveles, ve probando) y haz las actividades **El número mayor y el número menor**.

ASIGNATURA: MÚSICA

TÍTULO: Canción con pictogramas.

PÁGINAS-ACTIVIDADES: Pincha este enlace para escuchar y aprender la canción. [La clave de Sol](#)

TÍTULO: Actividad de Percusión y sílabas rítmicas.

PÁGINAS-ACTIVIDADES: Pincha el enlace y... [¡A divertirse!](#)

INDICACIONES: Prepara unas cucharas y haz tú lo mismo.

ASIGNATURA/S: LENGUA

BLOQUE 2: Comunicación escrita: Leer

BLOQUE 3: Comunicación escrita: Escribir

BLOQUE 4: Conocimiento de la lengua.

BLOQUE 5: Educación Literaria.

TÍTULO: Las palabras agudas, llanas y esdrújulas.

PÁGINAS-ACTIVIDADES: Actividad interactiva.

INDICACIONES: En el fragmento del clásico *Platero y yo*, hay algunas palabras en negrita que vas a tener que clasificar según



TODAS ESTAS TAREAS DEBERÁN SER REENVIADAS AL CORREO:

tareasdequintoentreculturas@gmail.com

sean agudas, llanas o esdrújulas. Empieza por recordar las reglas de acentuación, accediendo al enlace de abajo.

ENLACE: [RECUERDA LAS REGLAS DE ACENTUACIÓN PLATERO TEXTO](#)

APOYO PT Y AL (Patricia y Jaime).

ASIGNATURA/S: LENGUA 1

TÍTULO: La letra f.

PÁGINAS-ACTIVIDADES: Grafía y percepción auditiva letra f.

INDICACIONES: Copia y realiza estas dos fichas en tu cuaderno.

Mira el video del enlace.

ENLACE: [La letra F](#)

ASIGNATURA/S: MATEMÁTICAS

TÍTULO: La prueba de la división.

PÁGINAS-ACTIVIDADES: Matemáticas 4 Plan de mejora Programa de ampliación (Santillana).Ficha 16. Página 23.

INDICACIONES: Mira la presentación del libro digital de Santillana (Libro> Recursos> Unidad 2. División. Operaciones combinadas). Después, realiza la ficha en tu cuaderno. Debes hacer las divisiones primero y, luego; tú mismo podrás corregirlas haciendo la prueba.

APOYO PT Y AL (Patricia y Jaime).

ASIGNATURA/S: MATEMÁTICAS 1.

TÍTULO: Sumas llevando.

PÁGINAS-ACTIVIDADES: Ficha 27. Página 30.

INDICACIONES: Realiza las sumas de la ficha propuesta en tu cuaderno de matemáticas y no olvides las que te llevas, pon el uno pequeño arriba o usa tus manos como hacíamos en clase. Te adjunto un video para que recuerdes como se hace.

ENLACE: [Video explicativo sumar llevando](#)



TODAS ESTAS TAREAS DEBERÁN SER REENVIADAS AL CORREO:

tareasdequintoentreculturas@gmail.com

ASIGNATURA: RELIGIÓN EVANGÉLICA

TÍTULO: “La Biblia”

ACTIVIDAD: “Lee la Biblia”

INDICACIONES: Lee un texto de la Biblia, el que tu quieras, y anota en tu libreta qué texto es, con su cita, y explica de qué habla.

(bloque 2, 1º Evaluación, estándares: 3 2 2 2.1; 2 2 2.1; 3 2 2 2.3; 2 2 3 3.1)

ASIGNATURA/S: EDUCACIÓN FÍSICA

TÍTULO: SESIÓN 2- “¿TE APETECE UN BAILECITO?”

PÁGINAS-ACTIVIDADES:

<https://drive.google.com/file/d/1wbvyki0-eOp1bUYiAkpy1KRGTWPRz0Ya/view?usp=drivesdk>

INDICACIONES: Pincha en el link y “mueve el esqueleto” fomentando la expresión corporal y la danza.

JUEVES 21 DE MAYO

ASIGNATURA/S: LENGUA

TÍTULO: Ortografía. palabras terminadas en -d, -z.

PÁGINAS-ACTIVIDADES: Actividad Online. Dictado palabras terminadas en -d y -z.

INDICACIONES: Vamos a repasar las palabras acabadas en -d y -z haciendo un dictado en la página web educaplay. Para ello, accede al enlace. Al acabar envía una foto a tu tutora para ver qué tal te ha salido.

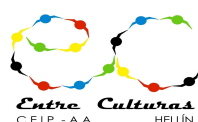
ENLACE: [Educaplay dictado -d, -z](#)

APOYO PT Y AL (Patricia y Jaime).

ASIGNATURA/S: LENGUA 1

TÍTULO: La letra f.

PÁGINAS-ACTIVIDADES: Práctica grafía y palabras con f.



TODAS ESTAS TAREAS DEBERÁN SER REENVIADAS AL CORREO:

tareasdequintoentreculturas@gmail.com

INDICACIONES: Haz estas fichas en tu libreta de lengua. Accede al libro de lengua del Aula Virtual de Santillana en tu tablet y refuerza este sonido con la actividad sobre reconocimiento de la letra “f” en la *Unidad 2. Juegos en la habitación.*

ASIGNATURA/S: MATEMÁTICAS.

TÍTULO: Problemas con divisiones. Dictado de números.

PÁGINAS-ACTIVIDADES: Ficha problemas. Dictado numérico (hasta 7 cifras).

INDICACIONES:

Copia la ficha con los tres problemas propuestos en tu libreta. No olvides seguir los pasos *Datos-Operación-Solución*. Cuando los tengas acabados, escribe como enunciado la palabra *Dictado* y escucha el audio de abajo para copiar los números.

ENLACE: [Dictado números hasta 7 cifras](#)

APOYO PT Y AL (Patricia y Jaime).

ASIGNATURA/S: MATEMÁTICAS 1

TÍTULO: Números del 1 al 100.

PÁGINAS-ACTIVIDADES: Dictado numérico.

INDICACIONES: Escribe en tu cuaderno los números que escuches en el enlace a continuación.

ENLACE: [Audio video 1-100](#)

ASIGNATURA/S: INGLÉS

TÍTULO: Tongue Twisters (Trabalenguas)

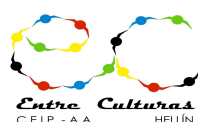
PÁGINAS-ACTIVIDADES: British Council (Web)

INDICACIONES: En español es difícil pronunciar algunos trabalenguas, pero...¿y en inglés? Entra en el primer enlace y elige un *tongue twister* y lo copias en tu libreta. Después apréndetelo y graba un audio para tu maestra y/o compañeras/os. ¡Verás que divertido es! Let's have fun!

ENLACE:

★ <https://learnenglishkids.britishcouncil.org/tongue-twisters>

★ [More tongue twisters](#)



TODAS ESTAS TAREAS DEBERÁN SER REENVIADAS AL CORREO:

tareasdequintoentreculturas@gmail.com

ASIGNATURA/S: SCIENCE

TÍTULO: Check your progress. Unit 1. Living things.

PÁGINAS-ACTIVIDADES: LIBRO DIGITAL SANTILLANA 5º

INDICACIONES: Vamos a terminar el repaso de la unidad 1 con un test que puedes encontrar en tu libro digital de Natural Science, siguiendo estos pasos:

Resource book>Book> Activities>Unit 1. Living things and cells>**Check your progress.**

¡Buena suerte! Good luck!

ASIGNATURA/S: RELIGIÓN CATÓLICA

TÍTULO: Me acerco a Ti.

PÁGINAS-ACTIVIDADES: Vídeo y actividades 1, 2, 3 y 4.

INDICACIONES:

http://www.juntadeandalucia.es/averroes/centros-tic/41009470/helvia/aula/archivos/repositorio/0/58/html/datos/06_religion/Actividad/nivel_dos/ud2/unidad_2.htm

VIERNES 22 DE MAYO

ASIGNATURA/S: LENGUA

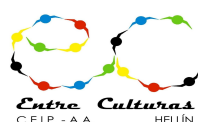
TÍTULO: Biografía de alguien importante/famosa/o.

PÁGINAS-ACTIVIDADES: Búsqueda de información para redactar biografía.

INDICACIONES: Seguro que hay alguna persona a la que admiras o que te gustaría conocer. Pero...¿cuánto sabes sobre ella/él?

Si hacemos un resumen de la vida de una persona, dando datos precisos como la fecha de nacimiento, donde vive, a qué se dedica, etc. estamos haciendo una biografía. Ya hicimos algo similar para el día de la mujer, recuerda.

Tu misión consiste en elaborar una biografía. Ten en cuenta que si la persona que eliges no es famosa, tendrás que investigar los datos más relevantes. Si no es así, seguro que en internet



TODAS ESTAS TAREAS DEBERÁN SER REENVIADAS AL CORREO:

tareasdequintoentreculturas@gmail.com

encuentras mucha información que tendrás que seleccionar.

Te dejo un video para que veas los datos imprescindibles. Además en el pdf con las tareas semanales también puedes ver un par de modelos que quizás te sirvan de inspiración.

ENLACE: [Textos no literarios. La biografía.](#)

APOYO PT Y AL (Patricia y Jaime)

ASIGNATURA/S: LENGUA 1

TÍTULO: Actividad interactiva

PÁGINAS-ACTIVIDADES: Ficha *liveworksheets* sobre la f.

INDICACIONES: Pincha en el enlace y coloca las sílabas para formar palabras que contienen el sonido f.

ENLACE: [Lee, coloca y escribe la palabra](#)

ASIGNATURA/S: MATEMÁTICAS

TÍTULO: Cuadrados mágicos.

PÁGINAS-ACTIVIDADES: Actividad online.

INDICACIONES: Esta actividad ya la realizamos en clase en un grupo interactivo por lo que ya sabes como se hace. Si el cuadrado nos pide el número 12, todos los lados tanto horizontal como verticalmente deben sumar esa cantidad. ¡ A por ellos!

ENLACE: [Cuadrados mágicos](#)

APOYO PT Y AL (Patricia y Jaime)

ASIGNATURA/S: MATEMÁTICAS 1

TÍTULO: Cuadrados mágicos.

PÁGINAS-ACTIVIDADES: Actividad online.

INDICACIONES: Esta actividad ya la realizamos en clase en un grupo interactivo por lo que ya sabes como se hace. Si el cuadrado nos pide el número 12, todos los lados tanto horizontal como verticalmente deben sumar esa cantidad. ¡ A por ellos!

ENLACE: [Cuadrados mágicos](#)

TODAS ESTAS TAREAS DEBERÁN SER REENVIADAS AL CORREO:

tareasdequintoentreculturas@gmail.com

ASIGNATURA/S: ARTÍSTICA

TÍTULO: JOAN MIRÓ

PÁGINAS-ACTIVIDADES:

Vídeo Joan Miró: <https://www.youtube.com/watch?v=-Zp7Du1ckaY> y [Pulsa aquí](#) para ver la imagen del cuadro que trabajaremos hoy.

INDICACIONES: Esta semana trabajaremos con el pintor Joan Miró, para ello debes ver primero el video donde nos cuenta quién fue Joan Miró y como son sus obras de arte. Después pulsaremos en el siguiente enlace para ver uno de los cuadros de Joan, este cuadro se llama “El jardín”. Finalmente en tu cuaderno o en una hoja en blanco debes hacer tu propia versión del cuadro realizando un dibujo.

ASIGNATURA/S: EITD

TÍTULO: La autoestima. Los estereotipos.

PÁGINAS-ACTIVIDADES: Corto animado: “Tania Cirilo”.

INDICACIONES: Mira el video del enlace y contesta a las siguientes preguntas.

- 1) ¿ Está contenta la protagonista?
- 2) ¿ Qué crees que significa cuando la chica mira la revista?
- 3) ¿ Le gusta la imagen que ve en el espejo?
- 4) ¿La ropa y el maquillaje le hacen ser más feliz?
- 5) ¿Contra quién lucha en realidad?
- 6) ¿Te has sentido alguna vez como Tania?

Por último, mírate en un espejo y anota qué opinas sobre ti misma/o.

ENLACE: [Tania Cirilo](#)





TODAS ESTAS TAREAS DEBERÁN SER REENVIADAS AL CORREO:

tareasdequintoentreculturas@gmail.com

GESTIÓN DE EMOCIONES: MI FAMILIA

https://drive.google.com/open?id=1fyBIKp_9eZG40YHq3L-4WZJt_OJ

[Ayszt](#)

BAÚL DE APOYO LÚDICO PT PREPARA-T (Mara)

¡EN TODOS PUEDES ACCEDER CON EL MÓVIL!

¡GALEXIA! Juego para mejorar en la lectura. Descárgalo en la tablet o en el móvil [pinchando aquí.](#)

Aprende a trazar letras y a leerlas. [Pincha aquí.](#)

Juegos matemáticos. [Pincha aquí.](#)

Consigue todos los diamantes adivinando si las palabras son agudas, llanas o esdrújulas. [Pincha aquí.](#)